


captiva

La caza en la Red



¡Tu ropa y complementos de caza y pesca hasta un 70% más baratos!

Acaba la temporada de pesca por todo lo alto.

Stealth Gear

Stealth Gear fabrica ropa y accesorios para fotógrafos de naturaleza con aplicaciones para la caza.



tinyLOC

Tinyloc es la empresa líder en productos para el seguimiento de perros y aves de cetrería con tecnología Gps y Radiotracking.



JOKER

Joker fabrica artesanalmente en España toda su cuchillería deportiva desde 1987.

Cuchillos y navajas



Libros de caza

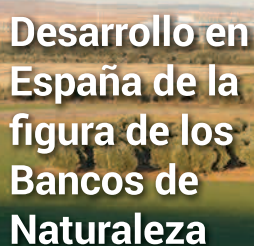
Una selección de libros imprescindibles en cualquier biblioteca cinegética.



Univers es una marca de ropa italiana creada por cazadores para cazadores.




Si eres de los que siempre se pierden las campañas, ahora puedes disfrutar de **grandes descuentos en cualquier momento** en la tienda permanente de Outdoorstocks.



Desarrollo en España de la figura de los Bancos de Naturaleza




¿Podemos gestionar las migratorias?




¿Las perdices se extinguen?



Periodos hábiles, especies, cupos y observaciones



El comienzo de la época moderna (II)



Rehalas; la cruda y dura realidad



Alma máter de los cazadores



Andanzas camperas



Las gateras



Sexto encuentro de arqueros



Corzos en las Tierras Altas



Calibres africanos: la leyenda



El poder del .375



Apuesta ganadora



Jornada de puertas abiertas en Lagunes



El perro de rastro a trailla en la competición



La caza social (I)



¡Olé, maestro!



Solomillo de corzo con frutos rojos y foie



Incógnitas de una cacería estival



GESTIÓN

Desarrollo en España de la figura de los bancos de naturaleza

Luis Fernando Villanueva
Fotos: Varios autores



¿Qué son los Bancos de Hábitat?


Los Bancos de Naturaleza o Bancos de Habitat (Habitat Banking), es una figura ambiental que persigue el objetivo de reducir la pérdida neta de valores naturales. Se trata de un mercado de capital natural que garantiza los objetivos de prevención, evitación y corrección de daños ambientales, permitiendo la interacción positiva y directa entre el capital natural creado y el débito ambiental generado por los impactos de las actividades profesionales.

Es decir, bajo la fórmula "quien contamina paga", las empresas que generan impactos debido a sus inversiones en el medio natural (red de carreteras, autovías, líneas de ferrocarril...), deben comprar créditos ambientales a quién genera un verdadero valor natural.

¿Cómo funcionan?

Estos créditos son puestos a la venta y adquiridos por los operadores de actividades que:

- Prevean la generación de impactos negativos sobre el capital natural neto,
- Hayan generado un impacto y deban restituir el/los recurso/s dañado/s a su estado original,
- Hayan generado un impacto y deban aplicar medidas correctoras y/o complementarias para sustituir el/los recurso/s dañado/s por otros ecológicamente equivalentes.





Propiedad Privada:

genera el capital natural que se traduce en créditos ambientales

Actividades Profesionales:

Adquieren los créditos ambientales para prevenir, evitar y corregir los débitos ocasionados por impacto ambiental

Administración Pública:

Gestiona el funcionamiento del mercado de créditos ambientales

En una primera fase se determinarán las inversiones realizadas por la propiedad privada. Se han elegido cuatro fincas con diferente tipos de hábitat (Orense, Huesca, Toledo y Badajoz). En ellas durante los próximos cinco años se desarrollarán inversiones en el medio natural y se aplicarán los criterios necesarios para cuantificar el estado de conservación de los recursos y servicios naturales. Paralelamente se estudiarán los impactos generados la empresa demandante.

Para el año 2018, se deben haber determinado las tasas de intercambio entre créditos y débitos ambientales y desarrollado la infraestructura necesaria para la implantación del sistema de Bancos de Naturaleza o Bancos Hábitat en España.







STOP

LEGN
54135-0

El futuro de la Propiedad Privada y la Conservación

Es la gran oportunidad que tiene la propiedad privada de que la buena labor de gestión y conservación de sus recursos naturales se ponga en valor. Hasta la fecha, los criterios equivocados de las administraciones públicas han hecho que la declaración de Espacios Naturales Protegidos en fincas privadas, no han conllevado sino limitaciones y restricciones.



Prácticamente han sido expropiaciones de uso y derechos. Esta es la oportunidad de valorizar el esfuerzo y trabajo de diferentes generaciones.



FAM

RECOMENDADO POR BERETTA,
PRODUCIDOS SÓLO CON LOS MEJORES COMPONENTES.
LA EXCELENCIA EN LA CAZA Y EL TIRO
EN UN CARTUCHO ÚNICO



Beretta Benelli Ibérica, S.A. - División Comercial Beretta

Bº Santiago, s/n • 01191 TRESPUENTES (ÁLAVA) • Apartado 548 • 01080 VITORIA-GASTEIZ
Tfno.: 945 36 41 30 • Fax: 945 36 40 70 • E-mail: beretta@bb-iberica.com

Apuntes de media veda

¿Podemos gestionar las migratorias?

Equipo Técnico de Ciencia y Caza www.cienciaycaza.org



A large flock of birds, likely quails, is captured in flight against a clear, light blue sky. The birds are scattered across the frame, with some in sharp focus and others blurred, suggesting movement. They have brown and white plumage. The word "GESTIÓN" is written in white capital letters on a dark grey rectangular background in the upper right corner.

GESTIÓN

La media veda asoma ya en nuestros cotos. Como sucede con el resto de la caza menor, la abundancia de piezas de antaño contrasta con una situación muy delicada en la actualidad, especialmente para codornices y tórtolas, mientras que las torcaces se hacen cada vez más presentes en zonas urbanas. Pese a que la presencia de estas especies está muy ligada a la climatología del año, su gestión es también posible y cada vez son más los cotos que se plantean realizar medidas de mejora no sólo para perdices, conejos y liebres, sino también para las migratorias.

¿De qué depende que codornices, tórtolas y torcaces vengan a nuestro coto?

Como cualquier especie animal, las migratorias requieren de alimento, agua y refugio para poder completar su ciclo vital.

Las codornices son aves de zonas cultivadas, tanto cereales como leguminosas, siempre buscan lugares frescos y húmedos, de ahí su predilección por los regadíos. Aprecian los linderos, ribazos y los "ecotonos" (elementos diversificadores del paisaje), siendo los campos con abundantes rastrojeras en zonas húmedas los pagos típicos para su caza durante el verano.



En las tórtolas la cosa cambia, dado que se asocian a dehesas, cultivos de girasol, bosques de ribera y zonas de mosaico, siendo en estos lugares en los que se concentra el interés cinegético. Por otro lado, las torcaces pueden proceder de poblaciones "urbanitas" o bien de otros países de Europa, escogiendo en este último caso a la Península como cuartel para la invernada en encinares y alcornocales. De ahí que a grosso modo se pueda afirmar que las zonas cerealistas de la mitad norte de España y las áreas de regadío sean la que mejores densidades de codornices puedan albergar, mientras que es en las zonas de dehesa y girasol de la mitad sur donde se pueden observar tórtolas y torcaces en cierta abundancia, aunque como hemos apuntado, éstas últimas cada vez muestran más preferencia por los ambientes urbanos, completando ya muchas su ciclo vital en España.







Por otra parte, al tratarse de migratorias, no sólo el hábitat y la climatología son las causas que explican la abundancia de la especie, sino también lo que sucede "en el origen", es decir, en los cuarteles invernales de África. Sequías o lluvias, presencia o ausencia de recursos al otro lado del estrecho pueden ser claves para explicar la llegada de más o menos codornices y tórtolas.

¿Hábitat, control de predadores, caza?

Según la mayoría de estudios disponibles para la Península Ibérica, codornices y tórtolas han mostrado un descenso poblacional muy importante, mientras que la torcaz se ha incrementado notablemente. El deterioro del hábitat se apunta como el principal factor, seguido de cerca por la excesiva caza a la que se ven sometidas en muchos cotos.

Por lo tanto, nuestros esfuerzos se debieran concentrar en mejorar el hábitat y limitar la caza. Esto no quiere decir que no se deba descuidar el control de predadores, crucial para nuestras perdices, conejos y liebres, pero no parece ser tan importante en las migratorias como en las sedentarias.



Rastrojeras y hábitat en mosaico ¿misión imposible?

Si queremos animar a las codornices a asentarse en nuestro coto e incrementar la reproducción de esta galliforme tendremos que disponer de rastrojeras "como las de antaño". Esto es casi "misión imposible" en muchos cotos que no son capaces de llegar a acuerdos con los agricultores para retrasar la recogida de la paja y eso que el respeto a los rastrojos ya se reflejó en su momento en la reforma de la Política Agraria Común. Caso parecido sucede con el respeto del hábitat de mosaico, que brilla por su ausencia en muchos de nuestros cotos totalmente arrasados tras la concentración parcelaria.

Por lo tanto, nuestros esfuerzos tendrán que ir encaminados a mantener rastrojeras, buenos linderos y otros lugares de refugios, que también son parte integral de la conservación de otras especies de caza menor y fauna silvestre ligada a los ambientes agrícolas, incluyendo especies amenazadas o en peligro de extinción.



¿Y qué pasa con los comederos y bebederos?

Los comederos y bebederos son posiblemente las únicas medidas de mejora que los cotos ponen en marcha pensando también en las migratorias, quizás porque ya han dado por imposible mejorar los hábitats que nunca debieran haberse perdido.

No obstante, en los últimos años su uso ha quedado en entredicho. Por una parte se pone en duda el momento de utilización, ya que lo ideal sería que agua y comida se ofreciera antes del verano y no durante éste a modo de atracción casi "irresistible" para las especies cinegéticas. Por la otra, se siguen dando casos de cotos que cazan tórtolas y torcaces directamente en comederos y bebederos, hecho que está prohibido.

Tenemos que decir sí a los comederos y bebederos, pero cuando estén pensando más en la cría de las especies que en su caza.





La caza y sus cupos

Las distintas Administraciones Autonómicas fijan fechas y cupos para promover un aprovechamiento sostenible, pero estos cupos son en ocasiones difíciles de calcular y no son siempre respetados.

Aquí, como siempre que hablamos de caza, tendremos que controlar nuestro "ansia" y valorar más el lance que la carne. No nos queda otra.



¿Codornices de granja?

Como en otras especies cinegéticas, la utilización de animales criados en granja ha sido un recurso frecuentemente utilizado ante la escasez de efectivos silvestres.

La suelta de codornices en cotos intensivos y no intensivos no ha sido una excepción y según los datos disponibles cientos de miles de codornices, más japonesas que europeas, se sueltan anualmente, pudiendo ser un riesgo por su cruce con las codornices autóctonas, aunque su supervivencia en general muy reducida.





Sin embargo, la suelta de codornices no puede demonizarse y ser considerada como la "culpable" de la situación, pero jamás debiera sustituir la gestión del hábitat. Eso es lo que se ha hecho con la perdiz roja y así nos luce el pelo.

¡ No te creas todo lo que te cuenten!



¡Descúbrelo!

- actualidad cinegética
 - avances científicos
 - formación
 - consultoría
- ... y mucho más....



www.cienciaycaza.org

¿Las perdices se extinguen?

Pedro Morrás (Secretario de la Federación Sectorial Armera)



Había un libro bastante sarcástico del escritor alemán Gunter Grass llamado "Partos mentales o los alemanes se extinguen", y que analizaba la triste evolución de la natalidad en Alemania y la inutilidad de las políticas para contrarrestarla.

Es posible que esté cogido el rábano por las hojas, pero no he podido evitar acordarme de este libro y parangonarlo con la situación de la perdiz roja española: Grass empezó reconociendo que la natalidad estaba bajando, mientras que en el campo español nos hemos pasado décadas sin aclararnos.

OPINIÓN







Esta escasa preocupación, salvo honrosas excepciones, que justo llegaba al comentario de bar, entre caña y caña, sobre la decadente situación de la perdiz, parece que está cambiando definitivamente y que surja la preocupación, que nos planteemos que está pasando con nuestra ave reina, es ya un éxito en sí. Es el principio de la recuperación. Hay que saber que se está enfermo para empezar la cura.

Quiero destacar la gran labor de Marcos Pedregal que, preocupado por la situación de la perdiz, inició un programa encomiable llamado SOS Perdiz Roja que ha recogido ya varios cientos de miles de firmas para exigir una cosa muy simple: que haya una reflexión, que se inicie un debate sobre la perdiz roja. No es poca cosa.



Indudablemente Marcos ha hecho un trabajo encomiable de forma individual y amateur (quiero decir que sin dinero ni ayuda). Poniendo interés, esfuerzo y generosidad, que es como hay que hacer las cosas, y en ese trayecto se ha encontrado con la Oficina Nacional de la Caza que lleva muchos años cuestionando la situación del campo español y las semillas que se repartían en el campo, en buena parte son causa del descenso de la natalidad, esterilidad, fragilidad de los huevos, cuando no, responsables directas de miles de muertes de perdices.


Mucho dinero, constancia y quebraderos de cabeza ha costado a la ONC y a su presidente, Juan Antonio Sarasketa, conseguir demostrar científicamente, a través de un estudio plurianual del IREC, con la inestimable ayuda de José Luis Garrido, la maldad de muchas semillas tratadas-envenenadas en el campo español.




Sin embargo las cosas van cambiando, el proyecto SOS Perdiz, movilizador de conciencias se ha unido con la Oficina Nacional de la Caza que pretende diagnosticar la situación, buscar soluciones y poner las pilas a quien haya que ponérselas. Indudablemente en ese trayecto también ha ayudado Teófilo de Luis, parlamentario del Partido Popular y hoy en día Secretario cuarto de la Mesa del Congreso de los Diputados, efectuando varias preguntas al Gobierno e inquiriendo sobre el decrecimiento de las poblaciones de perdices, preguntando sobre los factores de este decrecimiento, en su caso y, por último, qué soluciones se pueden lograr colaborando con las comunidades autónomas y los agricultores.

Creo que la respuesta es interesante, aunque insuficiente, y os la acompaño para que la podáis ver.





En cualquier caso la Oficina Nacional de la Caza, con el apoyo de Marcos Pedregal y su proyecto SOS PERDIZ ROJA, va realizar unas jornadas a varias bandas, con la presencia de todos los sectores implicados –incluidos políticos– para cambiar la dejadez que ha acompañado, hasta ahora, el cuidado de nuestra emblemática ave y realizar preguntas básicas, de cuyas respuestas tienen que surgir políticas concretas que permitan recuperar las poblaciones de la perdiz roja española.



CONSEJO DE LOS OPULADOS
LA CITA PROYECTO SOS PERDIZ ROJA
REUNIONES SEMANALES
26 JUN 2013 20:20:03
Escriba 68847

RESPUESTA DEL GOBIERNO

(184) PREGUNTA ESCRITA CONGRESO

184/24404

07/06/2013

65028

AUTORA: LUIS RODRIGUEZ, Teófilo de (GP)

RESPUESTA:

No se dispone de datos a escala nacional sobre evolución de poblaciones. Solo se dispone, a esa escala, de datos de capturas que pudieran dar una idea de las variaciones poblacionales (no de las poblaciones). En este sentido, durante el decenio 2001-2010, se constata una variación interanual de capturas constante hasta el año 2007 a partir del cual se invierte la tendencia con tasas de decrecimiento anual del 4 al 9%.

Los factores que con mayor probabilidad inciden negativamente en las poblaciones de perdiz están ligados básicamente a las modificaciones de su hábitat. La perdiz es un ave fundamentalmente esteparia y por tanto muy vinculada a los terrenos agrícolas. Es ahí donde podrían incidir los factores negativos: intensificación de la agricultura mediante introducción de regadíos, eliminación de riberas y linderos, cambios de técnicas de cultivo, uso masivo de insecticidas y fitocidas, etc.

Otro factor que puede incidir negativamente, especialmente en el ámbito de la genética si no se realizan los controles adecuados, son las sueltas de perdices procedentes de granjas cinegéticas. El riguroso control de estas granjas es un factor decisivo para garantizar el patrimonio genético de la población salvaje de la perdiz roja autóctona.

La predación natural no constituye ningún riesgo especial para sus poblaciones a escala nacional, sí podría tener cierta incidencia a escalas muy locales.

Las medidas que pueda adoptar el Gobierno para la mejora de poblaciones cinegéticas son muy limitadas por cuanto la caza es materia de competencia exclusiva autonómica. No obstante, se pretende promover la creación de un instrumento que favorezca un marco de coordinación con ellas y entre ellas en actuaciones de gestión encaminadas a la mejora de las poblaciones. En este sentido es en el que se enmarca la propuesta de elaboración de la Estrategia Nacional de Gestión Cinegética que se está estudiando como parte de la prevista modificación de la Ley de Montes.

Por otro lado, dentro de los programas de Desarrollo Rural, la perdiz roja por ser ave esteparia se puede beneficiar de varios medidas agroalimentarias. En la programación de desarrollo rural 2007-2013 la perdiz roja es una de las especies que se benefician de las ayudas agroalimentarias de apoyo. En estas medidas se benefician también de las ayudas agroalimentarias de apoyo la perdiz roja también se beneficiaría.

Ver PDF

Madrid, 19 de junio de 2013



Remington.



PREMIER® ACCUTIP™

LA PRECISIÓN MÁS LETAL EN PLÁSTICO

La munición ACCUTIP combina una trayectoria plana como un láser con un poder de parada devastador. El proyectil expande rápidamente al impactar manteniendo masa suficiente para penetrar y así transferir el máximo de energía. La ingeniería del diseño de este proyectil conjunta diferentes espesores de la camisa con un núcleo de plomo más duro que consigue una retención de peso muy equilibrada tanto en tiros cortos como a larga distancia.

La favorita de los cazadores más exigentes.



Punta de plástico dorada que inicia la expansión rápidamente.

Perfil ojival pulido de alto coeficiente balístico.

Camisa de espesor progresivo hacia la base con cola de bote



borchers



www.borchers.es



Caza en media veda

Periodos hábiles, especies, cupos y observaciones

Redacción / Foto de apertura: Antonio Adán
Resto fotos: Antonio Adán, Manuel Martínez,
Agustín Román y R. L.





A continuación les ofrecemos un extracto de la caza en media veda de las distintas órdenes de vedas. Para consultar datos más específicos deberán consultar la correspondiente orden de vedas. En Canarias no se contempla la caza en media veda como tal, pero sí hay modalidades que comienzan en agosto y son las que hemos reflejado. Al cierre de esta edición no se había publicado la orden de vedas de la Ciudad Autónoma de Ceuta.



Andalucía

Zona costera de Cádiz

- Del 1 de septiembre al 15 de septiembre.
- Días hábiles: todos los días.
- Especies: codorniz, tórtola común, palomas (torcaz, bravía y zurita), urraca, grajilla y corneja.

Resto de provincias

- Del 18 de agosto al 15 de septiembre.
- Días hábiles: J, S, D y F (excepto en Almería, que son: V, S, D y F).
- Especies: codorniz, tórtola común, palomas (torcaz, bravía y zurita), urraca, grajilla y corneja.
- Observaciones: se prohíbe la caza de la codorniz durante toda la temporada en el área de la provincia de Huelva definida en el Anexo I de la Orden de 3 de junio de 2011.

Conejo en media veda

- Del 7 de julio al 8 de septiembre.
- Días hábiles: J, S, D y F (excepto en Almería, que son: V, S, D y F).
- Especies: conejo.
- Observaciones: únicamente se podrán utilizar perros a partir del 15 de agosto.



Aragón

- Del segundo domingo de agosto a tercer domingo de septiembre.
- Días hábiles: únicamente se podrán establecer como días hábiles un máximo de 17 días dentro del periodo hábil, a especificar por el titular del coto.
- Especies: codorniz, tórtola común, palomas (torcaz, bravía y zurita) y sus diferentes razas y variedades, urraca o picaraza, ánade real en los términos municipales relacionados en el anejo nº 4, conejo en los términos municipales relacionados en el anejo nº 2 y zorro.
- Observaciones: queda prohibida, en este periodo, la caza con galgos en todo tipo de terrenos cinegéticos de la Comunidad Autónoma.

Fuera de los terrenos cultivados, salvo en prados y pastizales de alta montaña, la modalidad permitida es la de puestos fijos y sin perros. Esta limitación no se aplicará para la caza del conejo en los términos municipales relacionados en el anejo nº 2. En los campos cuya cosecha se encuentre sin levantar, se necesitará autorización expresa del propietario.



Canarias

- Para ver las condiciones específicas de caza en cada isla, consultar la ORDEN de 2 de julio de 2013, publicada en el BOC nº 127 de 4 de julio de 2013.

El Hierro

- Conejo con perro y hurón: del 4 de agosto al 24 de noviembre.
- Se prohíbe la caza del conejo con escopeta.
- Los días hábiles serán los J y D.

Fuerteventura

- El conejo, la ardilla moruna y demás animales asilvestrados, con perro de pelo y hurón los D, desde el día 25 de agosto hasta el día 27 de octubre.

Gran Canaria

- Las especies cinegéticas autorizadas son el conejo, la perdiz roja, la paloma bravía y los animales asilvestrados.
- Conejo con perro de caza y hurón sin escopeta: del 4 de agosto al 27 de octubre.
- Con perro de caza sin escopeta: del 4 de agosto al 12 de septiembre.
- Los días hábiles de caza serán los J y D.
- Se autorizan las modalidades de cetrería y caza con arco, desde el 14 de agosto hasta el 26 de octubre. Los días hábiles para estas modalidades serán los X y S.

La Gomera

- Conejo con perro y hurón: solo los D desde el 4 de agosto al 8 de septiembre, desde la salida del sol hasta las 15:00 horas.

Lanzarote

- Conejo con perro podenco y hurón: los J y D desde el 25 de agosto al 27 de octubre ambos inclusive.
- El conejo y la paloma bravía con cetrería y perro (muestra/podenco): los V y D del 25 de agosto al 27 de octubre ambos inclusive.
- Observaciones: en los vedados de caza de la isla, solo se podrá cazar el conejo los jueves con perro podenco y hurón.

No se consideran días hábiles de caza los festivos dentro del período de caza, con independencia de su carácter nacional, autonómico o local.

La Palma

- Conejo con perro, hurón y escopeta: entre el 4 de agosto y el 1 de diciembre.
- Paloma bravía con escopeta: desde el 4 de agosto al 1 de diciembre.
- Los días de caza serán los J, D y F (n y a).

Tenerife

- Conejo con perro y hurón: desde el 4 de agosto hasta el 27 de octubre. No se autoriza la caza de conejo con escopeta.
- Perdiz moruna y paloma bravía, solo con perro de muestra desde el 4 de agosto hasta el 5 de septiembre.
- Los días hábiles para la práctica de la caza serán los J, D y F (n y a), se excluye como día de caza este año el 12 de octubre.

Castilla-La Mancha

• El período hábil de caza en media veda será el comprendido desde el 15 de agosto al 15 de septiembre de 2013, ambos inclusive, para codorniz, y desde el 22 de agosto hasta el 22 de septiembre de 2013, ambos inclusive, para tórtola común y paloma torcaz.

En este periodo se permite también la caza de zorro y urraca.

• Días hábiles: J, S, D y F (n).

• Observaciones: para tórtola común se establece un cupo de 10 ejemplares por cazador y día, salvo que en el plan técnico de caza se establezca uno inferior en cuyo caso se estará a lo que prevea dicho plan.

Queda prohibida la práctica de la caza en los terrenos cinegéticos de aprovechamiento común.

Castilla y León

• En los cotos de caza con terrenos en provincias diferentes, los días hábiles de caza para la media veda, serán los correspondientes a la provincia donde estén matriculados.

• Los días fijados como hábiles para la práctica de la caza de las especies incluidas en la media veda en los apartados anteriores, deberán entenderse como máximos. En consecuencia, el titular o los titulares de los cotos podrán, a la vista de la evolución de las distintas especies, reducir el número de días, establecer cupos o fijar el horario en el que ha de practicarse ésta.

• Observaciones: el número máximo de piezas a cobrar por cazador y día se fija para la codorniz en 30 y para la tórtola común en 8.

Ávila, Burgos, León, Palencia y Segovia

Son hábiles para cazar en media veda los días 15, 17, 18, 20, 22, 24, 25, 27, 29 y 31 de agosto y 1, 3, 5, 7, 8, 10, 12, 14 y 15 de septiembre.

Soria

Son hábiles para cazar en media veda los días 15, 16, 17, 18, 20, 22, 24, 25, 27, 29 y 31 de agosto y 1, 3, 5, 7, 8, 10, 12, 14 y 15 de septiembre.

Valladolid

Son hábiles para cazar en media veda los días 15, 17, 18, 20, 22, 24, 25, 27, 29 y 31 de agosto y 1, 3, 5, 6, 7, 8, 10, 12, 14 y 15 de septiembre.

Salamanca

Son hábiles para cazar en media veda los días 15, 17, 18, 22, 24, 25, 29 y 31 de agosto y 1, 5, 7, 8, 12, 14 y 15 de septiembre.

Zamora

Son hábiles para cazar en media veda los días 15, 17, 18, 22, 24, 25, 29 y 31 de agosto y 1, 5, 7, 8, 12, 14 y 15 de septiembre. Sólo se podrá cazar en la zona situada al Este y al Sur de la línea definida en la RESOLUCIÓN de 28 de junio de 2013, publicada en el BOCyL nº 131 de 10 de julio de 2013. En los cotos que queden divididos por la línea definida anteriormente, se podrá cazar en toda la superficie de los mismos.



Cantabria

- En el período de media veda se autoriza la caza de la codorniz, la urraca y la corneja negra en los siguientes días hábiles: 18, 20, 22, 24, 25, 27, 29 y 31 de agosto, y el 1, 3, 5, 7 y 8 de septiembre de 2013.
- Se autoriza la caza de la paloma torcaz en los siguientes días hábiles: 31 de agosto y 1, 3, 5, 7 y 8 de septiembre de 2013. boc.cantabria.es 8/11
- Observaciones: el horario hábil de caza durante la media veda será el comprendido entre las 6:45 y las 21:15 horas.



Cataluña / Catalunya

- La caza en el período de media veda solo se puede practicar en los terrenos cinegéticos de régimen especial que lo tengan aprobado en su plan técnico de gestión cinegética.
- Se establecen como períodos y días hábiles para la caza de las especies codorniz, tórtola común, paloma torcaz, paloma bravía (incluidas las variedades domésticas e híbridos), urraca, estornino pinto, gaviota reidora, gaviota patiamarilla y el zorro los siguientes:

a) Barcelona y Cataluña Central, salvo la comarca de El Solsonès.

Días hábiles: días 15, 18 y 25 de agosto y día 1 de septiembre.

b) Girona.

Días hábiles: J, D y F (no locales) dentro del período comprendido entre el 15 de agosto y el 15 de septiembre, ambos incluidos.

c) Lleida y comarca de El Solsonès.

Días hábiles: J, S, D y F dentro del período comprendido entre el 15 de agosto y el 15 de septiembre, ambos incluidos.

d) Tarragona.

Días hábiles: días 15, 18 y 25 de agosto y día 1 de septiembre.

La caza de la tórtola común, la paloma torcaz, la paloma bravía (incluidas las variedades domésticas e híbridos), el estornino pinto y la urraca se debe realizar desde puestos fijos.

e) Terres de l'Ebre.

Días hábiles: días 15, 18 y 25 de agosto y día 1 de septiembre. La caza solo se debe realizar desde puestos fijos. Queda prohibida la caza de la codorniz.

Comunidad Foral de Navarra

- Codorniz

a) En la Zona Sur, desde el 15 de agosto de 2013 hasta el 15 de septiembre de 2013, los J, S, D y F (n, f y l), dentro de las áreas establecidas en los Planes de Ordenación Cinegética.

b) En la Zona Norte, desde el 15 de agosto de 2013 hasta el 15 de septiembre de 2013, J, S, D y F (n, f y l), en todos los terrenos acotados.

c) Se establece un cupo máximo de 10 capturas por cazador y día en ambas zonas.

- Tórtola común

a) En la Zona Sur, desde el 15 de agosto de 2013 hasta el 15 de septiembre de 2013, los J, S, D y F (n, f y l), únicamente en los mismos lugares que la codorniz y en puestos de paloma.

b) En la Zona Norte, desde el 15 de agosto de 2013 hasta el 15 de septiembre de 2013, los J, S, D y F, en todos los terrenos acotados.

c) Se establece un cupo máximo de 2 capturas por cazador y día en ambas zonas.

- Urraca, grajilla y corneja.

Se autoriza la caza de urraca, grajilla y corneja durante las épocas establecidas en la presente Orden Foral para la caza de cualquier otra especie en las mismas condiciones que éstas.

Comunidad de Madrid

- En los cotos privados de caza, con superficie igual o superior a 250 hectáreas, podrán cazarse la tórtola común, la paloma torcaz, la paloma bravía, el estornino pinto, la urraca, la grajilla, la corneja, la codorniz y el zorro, los jueves, sábados y domingos comprendidos entre el día 17 de agosto y el 12 de septiembre de 2013, ambos incluidos.
- Observaciones: no podrá superarse el cupo total de 10 ejemplares de tórtola común y 10 de codorniz por cazador y día. No existe limitación de número de ejemplares para las demás especies.

Comunidad Valenciana / Comunitat Valenciana

- Especies: zorro, codorniz común, paloma torcaz, paloma bravía, paloma zurita, tórtola europea o común, estornino pinto, urraca, grajilla y corneja.
- Codorniz: 8 de agosto al 8 de septiembre de 2013 con un máximo de nueve días.
- Resto de especies: 8 de agosto al 8 de septiembre de 2013 con un máximo de 12 días salvo para la tórtola europea que se establece en nueve días a partir del 15 de agosto. Para esta especie el cupo por cazador y día es de ocho piezas.
- Observaciones: la caza en media veda sólo se permite en cotos y zonas de caza controlada.







Extremadura

- Desde el 24 de agosto hasta el 15 de septiembre, en horario de 7:00 a 10:00 horas y de 17:00 a 21:00 horas.
 - Días hábiles: S, D y F (n y r).
 - Especies y modalidades: codorniz en la modalidad de al salto, y tórtola común, palomas, estornino pinto, urraca, grajilla, ánade real y zorro en la modalidad de puesto fijo.
 - Observaciones: la codorniz al salto y la paloma torcaz y la tórtola común desde puesto fijo, tiene cada especie un cupo máximo de capturas de 15 ejemplares por cazador y día, en la codorniz hay además una limitación de un perro por cazador.
- En este periodo queda prohibida la utilización de reclamos.

Galicia

- Zorro: se podrán autorizar ganchos desde el 17 de agosto hasta el comienzo de la temporada regular (20 de octubre), los J, S, D y F (a).
- Codorniz: se podrá autorizar su caza en los Tecor de la antigua laguna de Antela en los ayuntamientos que se relacionan en el anexo III de la orden de vedas, entre el 17 de agosto y el 8 de septiembre. Se autoriza su caza los S y D en las modalidades denominadas en mano y al salto, con un máximo de 15 escopetas por jornada de caza y un máximo de 4 escopetas por cuadrilla y un máximo de 10 piezas por cazador/a y día.
- Paloma torcaz y tórtola común: se podrá autorizar su caza junto con la codorniz en las mismas condiciones que las reflejadas en el apartado anterior, en los Tecor de la antigua laguna de Antela en los ayuntamientos que se relacionan en el anexo III de esta orden, fijándose un cupo máximo de capturas para estas especies y en este período de caza de 5 ejemplares por cazador/a y día.





Islas Baleares / Illes Balears

Ibiza / Eivissa

- Durante el periodo de media veda se pueden cazar con escopeta y sin perro: la paloma torcaz, la tórtola común y la tórtola turca.
- El periodo hábil de media veda comprende los días 15, 18, 25 de agosto y 1 de septiembre.
- El conejo y la liebre se pueden seguir cazando con perros, sin escopeta.

Mallorca

- El periodo de media veda es el comprendido entre el 15 de agosto (incluido) y la apertura de la caza menor general (12 de octubre).
- Durante este periodo se puede cazar la codorniz, la tórtola común, la tórtola turca, la paloma torcaz, la paloma bravía, el conejo y la liebre.
- Los J, D y F (n y a), se puede cazar con aves de cetrería, arco, escopeta y/o cualquier raza de perros y/o hurón. Los M y S, sólo se puede cazar con aves de cetrería, podencos ibicencos, perros galgos y/o hurón.

Menorca

- Desde el 15 de agosto y hasta la apertura de la caza menor en general (29 de septiembre).
- Durante éste periodo se puede cazar la codorniz, la tórtola común, la tórtola turca, la paloma torcaz, la paloma salvaje y el conejo.
- Los días de caza son los S, D y F (n y a) con escopeta y/o perros, y los J solo con perros.

La Rioja

- Desde el 15 de agosto al 8 de septiembre.
- Días hábiles: J, S, D y F (n y a).
- Especies: codorniz, tórtola común, paloma torcaz, urraca, grajilla, corneja negra, estornino pinto y zorro.
- Horario: entre una hora antes de la salida del sol y una hora después de su puesta.
- Lugares: dentro de los terrenos cinegéticos cuyo Plan Técnico contemple la modalidad de caza en media veda, esta podrá practicarse en las zonas determinadas por dicho Plan y dentro de ellas, exclusivamente en eriales, rastrojeras, acequias, praderas y barbechos con vegetación herbácea.

Se prohíbe la caza en el interior de aquellas fincas donde todavía no se encuentren recogidas las cosechas, estando obligado el cazador a indemnizar los daños que causare con motivo del ejercicio de la caza.



País Vasco / Euskadi

Álava / Araba

- Desde el 15 de agosto al 8 de septiembre, ambos inclusive.
- Días hábiles: en los cotos de caza los J, S, D y F y en los terrenos cinegéticos de aprovechamiento común, únicamente los J.
- Horario de sol a sol, es decir desde el orto hasta el ocaso.
- Especies cazables: codorniz común, corneja negra, grajilla, paloma bravía, torcaz y zurita, tórtola europea, urraca, conejo y zorro. En los terrenos cinegéticos de aprovechamiento común, las únicas especie cazables serán la codorniz común y la tórtola europea.
- Cupos: para todos los terrenos se establece un cupo de capturas de tres tórtolas europeas por persona y día.
- Observaciones: cuando se trate de caza con o sin cimbel desde puestos fijos en la época de media veda, serán de aplicación las normas específicas de la caza en esta modalidad.

Guipúzcoa / Gipuzkoa

- Desde el 1 de septiembre hasta el 11 de octubre, ambos inclusive.
- Especies cazables: codorniz, tórtola común y palomas.
- Observaciones: en las líneas de paso tradicional que se sorteen en este período se aplicará la Orden Foral de 16 de julio de 2013, por la que se regula la caza de aves migratorias en pasos tradicionales en el Territorio Histórico de Gipuzkoa.

Vizcaya / Bizkaia

- Desde el 18 de agosto al 15 de septiembre de 2013, ambos inclusive, pudiéndose cazar todos los días de la semana durante dicho periodo.
 - Especies cazables: codorniz, tórtola común, paloma torcaz, urraca y corneja negra.
 - Observaciones: de acuerdo al artículo 9, los aficionados que cacen en la media veda en terrenos de aprovechamiento común, deberán remitir a la Sección de Caza y Pesca Continental, antes del 11 de octubre, un parte de capturas (Anexo I), debidamente cumplimentado.
- En las zonas de caza controlada y en los cotos el periodo hábil se establecerá en el plan de seguimiento cinegético.

Principado de Asturias

- Desde el primer día hábil de agosto (día 1) al tercer domingo de agosto, exclusivamente en aquellos cotos que lo soliciten.
- Especies objeto de caza: zorro, paloma bravía, gaviota reidora, gaviota patiamarilla, estornino pinto, urraca, corneja y codorniz.
- Días hábiles: J, D y F (n, r y l), excepto en las zonas de prácticas cinegéticas expresamente declaradas.
- Horario: en general se podrá practicar la caza menor desde el art. al ocaso.
- Observaciones: cupo caza en salto por cazador y día: 25 estorninos pintos, 50 urracas o cornejas y 10 de otras especies de caza menor. Cupo caza en mano por cuadrilla y día: 25 estorninos pintos, 10 de otras especies de caza menor y 50 urracas o cornejas.





Región de Murcia

- Se autoriza la caza en media veda en los cotos de caza autorizados, según lo siguiente:
 - a) Codorniz común: podrá cazarse, en mano o al salto, esta especie los S, D y F durante el periodo comprendido entre el 11 de agosto al 8 de septiembre, ambos inclusive.
 - b) Paloma torcaz, paloma bravía, tórtola común, urraca, grajilla, corneja y gaviota patiamarilla excepto zona vedada: podrán cazarse estas especies en puestos o aguardos fijos, los S, D y F durante el periodo comprendido entre el 11 de agosto al 8 de septiembre, ambos inclusive.
- Cupo: El número máximo de piezas a cobrar por cazador y día se fija en 10 ejemplares por especie permitida.
- Observaciones: para ver la regulación complementaria de la caza en media veda consultar la Orden de 13 de mayo de 2013 publicada en el BORM nº 113 de 18 de mayo de 2013.

Leyenda: L: Lunes / M: Martes / X: Miércoles / J: Jueves / V: Viernes / S: Sábado / D: Domingo / F: Festivos (n: Nacional - a: Autonómico - f: Foral - r: Regional - l: Local).



Vinci

Màximo Rendimiento

Super Vinci

Vinci Slug

Vinci

La Familia Vinci

Oferta lanzamiento Vinci como wood: 1.885 €

EL MOTOR - ÚNICO SISTEMA INERCIAL EN EL MUNDO PERFECTAMENTE ALINEADO CON EL CAÑÓN.



EL CAÑÓN - CAÑÓN FLOTANTE QUE PERMITE AL CAÑÓN OSCILAR LIBREMENTE.



LA CULATA - CON SISTEMA COMFORTech PLUS, AMPLIAMENTE RECONOCIDO COMO EL SISTEMA DE REDUCCIÓN MÁS EFICAZ.



- REDUCCIÓN DE VIBRACIONES E INCREMENTO DE ESTABILIDAD
- MAYOR PENETRACIÓN
- MÁXIMA FIABILIDAD

TECNOLOGÍA



- PRECISIÓN SUPERIOR
- PERFECTO RENDIMIENTO BALÍSTICO
- MISMO DISEÑO ESTRUCTURAL QUE LOS RIFLES DE CERROJO.

TECNOLOGÍA



- MÁXIMA ABSORCIÓN DEL RETROCESO
- REDUCCIÓN DE LA ELEVACIÓN DE LA BOCA DEL CAÑÓN
- RÁPIDA REPETICIÓN DEL DISPARO.

TECNOLOGÍA



Beretta Benelli Ibérica, S.A. www.bbi.es - info@bbi.es

Más información sobre la familia Vinci en: www.benellivinci.com

Benelli

Autóctono y endémico

El comienzo de la época moderna (II)

BOC BALEAR

Adolfo Sanz

Ilustraciones de Xavier Canyelles, gentileza del Consell de Mallorca /
Fotografía de apertura y boc joven: Àngel Garcia Amengual / Resto de
fotografías gentileza del Consell de Mallorca y del autor

Recorremos ahora el camino hasta el comienzo de la 'época moderna de la caza del boc', cuando entra en vigor el Decreto 91/2006, por el cual, y entre otras cosas, se conceden a los cotos los primeros Certificados de Calidad de Caza Mayor. Todo ello arropado con las características de la cabra fina que figuran en el cuadernillo publicado, precisamente, cuando se concedió el primer Certificado de Calidad.





Bocs en La Victòria. Foto de Àngel Garcia Amengual

Problemática y gestión

La densidad de cabras ha llegado a ser muy alta, y lo sigue siendo puntualmente (aunque la presencia de las híbridas han bajado en los últimos años), con el problema que esto supone para cubierta vegetal. Además está el problema de la hibridación, las cabras finas se hibridan con las asilvestradas de origen doméstico, procedentes de ejemplares llegados desde la Península en el siglo XIX y principios del XX, produciéndose en siglo pasado un asilvestramiento general, debido a la explotación del ganado en extensivo que propició este progresivo asilvestramiento de algunos de estos ejemplares y la consiguiente mezcla entre cabras asilvestradas y finas. La defensa que tienen las cabras en los acantilados y la difícil orografía de la Tramuntana, muchas veces kárstica, dificulta en cierto sentido la caza selectiva, aunque hay otras zonas que al estar más aisladas o tener pasos de comunicación más restrictivos al resto de la sierra, han permitido realizar una mejor selección.





La defensa que encuentran las cabras en los acantilados y en el monte, ha dificultado la labor de selección.



Los bocs finos son realmente



*imponentes. Foto gentileza
del Consell de Mallorca.*

Otro problema ha sido el furtivismo, "ha sido" porque parece que ya está casi controlado, de tal manera que, por ejemplo, un cazador no residente para recibir la licencia de caza mayor ha de decir con antelación donde va a cazar para poderlo comprobar y expedirle la citada licencia. Así, en lo que va de 2013 se han vendido ya más bocs en los cotos con Certificado de Caza Mayor que en todo 2012. Es por todo ello que se toman cartas en el asunto para preservar la cabra salvaje mallorquina y reducir o eliminar la presencia de ejemplares híbridos o asilvestrados de procedencia doméstica, según los siguientes hechos cronológicos:

- En la década de los noventa del siglo XX se consolida, normaliza y regula la caza mayor con rifle en Mallorca, según se reflejó en el símil utilizado en la primera parte de este artículo.
- En la temporada 1998-1999 se deja de cazar y finalmente se cierra legalmente la caza de la cabra salvaje mallorquina fina, hasta 2007.
- A principios del siglo XXI el cazador balear va tomando conciencia de lo que supone la caza mayor con rifle a través del Programa de Recuperación de la Cabra Salvaje Mallorquina (que llamaremos de modo usual Proyecto Boc), programa que nace en 2001.
- Comienza entonces a realizarse una caza selectiva laxa, basada, más que en la normativa, en la referida concienciación de los cazadores mallorquines, así como de los agentes de Medio Ambiente y de los celadores de la Federación Balear de Caza sobre la importancia de la cabra salvaje mallorquina.
- En 2003 se inicia el estudio genético del boc balear, dentro del Proyecto Boc.





Cabra pura, fina.

- En 2004 el Safari Club Internacional (SCI) reconoce oficialmente al boc balear, con el inestimable apoyo del representante para Europa del SCI, Norbert Ullmann, y del SCI Catalunya Chapter, con el que era entonces su presidente a la cabeza, Francesc Martí Justment, y más tarde con el actual presidente José María Losa. También, cómo no, se adhirió al Proyecto Boc, primero el SCI Mallorca Chapter (hoy desaparecido) y su presidente, César Rosselló, y después el SCI Balearian Chapter, primero con José María Castresana al frente y actualmente con Miguel Estáde.

- En 2005 se publica el título *La cabra salvaje mallorquina: origen, genética, morfología, notas ecológicas e implicaciones taxonómicas* de Bartomeu Seguí, Llorenç Payeras, Damià Ramis, Amparo Martínez, Juan Vicente Delgado y Jorge Quiroz.

Se incluyen en este título algunas de las claves de la cabra salvaje mallorquina: "La llegada de la cabra a Mallorca se encuentra documentada entre 2300 y 2050 cal BC (1), por introducción antrópica, al igual que el resto de representantes de los géneros *Capra* y *Ovis* de las islas del Mediterráneo. En el momento actual se reconoce en la Sierra de Tramuntana una población geográficamente fragmentada que coincide a grandes rasgos con lo que agricultores y cazadores denominan cabra "mallorquina" o "fina", la cual desarrolla su ciclo biológico sin intervención humana. Históricamente se ha documentado la presencia de poblaciones totalmente salvajes próximas a dicha morfología en Tramuntana y en las Serres de Llevant, las cuales eran cazadas, pero también han servido como recurso genético para la ganadería, al igual que el agrimi en Creta, gracias a la captura de ejemplares vivos con la modalidad tradicional de perros y lazo, la cual perdura hoy en día. Los caracteres morfológicos, los datos genéticos, y las evidencias ecológicas y reproductivas permiten separar la cabra salvaje mallorquina de las cabras domésticas asilvestradas, aunque detectándose una proporción apreciable de individuos híbridos que ponen en peligro este taxón, el cual ha desaparecido en gran parte de su posible área original."

(1): Es la misma referencia que AEC (antes de la era común) o a.C. (antes de Cristo), esto es, la cabra fina llegó de la mano del hombre a Mallorca hace entre 4.313 y 4.063 años.

- En 2006 nace la Asociación de Caza Mayor y Conservación de la Cabra Salvaje Mallorquina (ACAM), que preside Juan Vaquer. ACAM es una entidad sin ánimo de lucro y federada, que basa su trabajo en la promoción y conservación de la cabra salvaje mallorquina.

- También en 2006 se crea la Comisión Balear de Caza Mayor y Homologación de Trofeos, aunque no es hasta la entrada en vigor del Decreto 91/2006, cuando comienza a funcionar, el Decreto regula la composición y funcionamiento de la Comisión. La Comisión homologa trofeos de bocs finos por los métodos del Safari Club Internacional y del Consejo Internacional de la Caza, también se homologan trofeos de otras especies.

- En 2007 entra en vigor el Decreto 91/2006, de 27 de octubre, de regulación de poblaciones caprinas, de ordenación del aprovechamiento cinegético de la cabra salvaje mallorquina y de modificación de los planes técnicos. Cabe destacar algunos de los aspectos que incluye el Decreto:

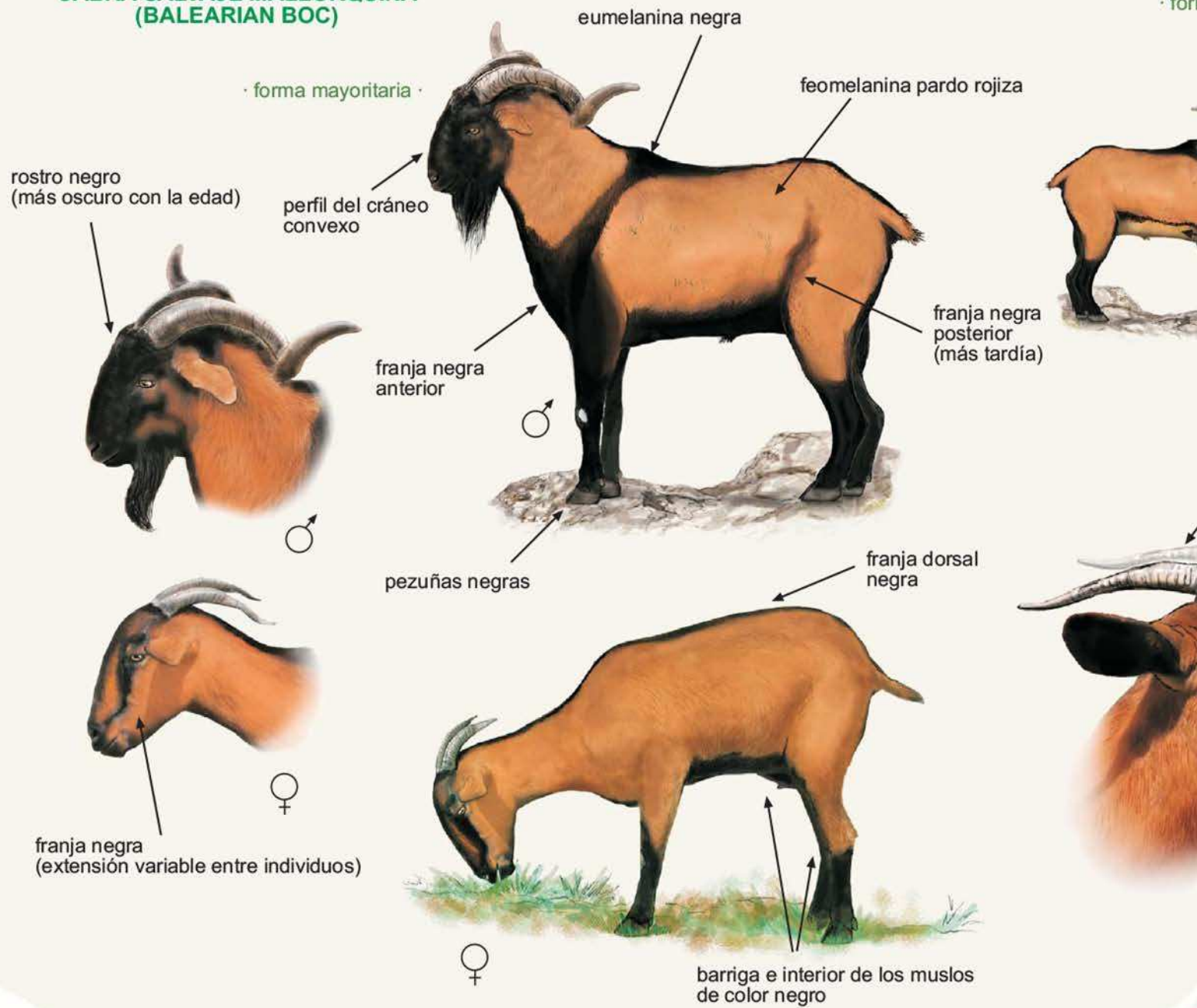


- Sólo se puede comercializar la caza de ejemplares finos, con su correspondiente precinto y en cotos que tengan el Certificado de Calidad de Caza Mayor.
- Los planes técnicos de los cotos con Certificado han de ser súper detallados, con censos semestrales realizados por la Administración.
- Se exige una certificación individual de cada boc abatido in situ.
- Serán de 1ª Categoría los cotos que tengan una población con menos del 10% de bordes (nombre con el que se conoce en Mallorca a las cabras asilvestradas de origen doméstico).
- Serán de 2ª Categoría los cotos que tengan una población con menos del 30% de bordes.
- En los cotos con más del 30% de ejemplares bordes, la caza está prohibida como tal, sólo se permite el descaste, pero no se puede comercializar ni publicitar.



Macho joven de boc en Cala Figuera (Formentor). Foto de Àngel Garcia Amengual

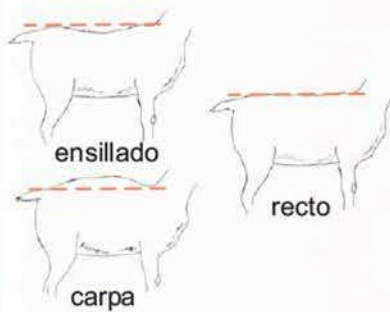
CABRA SALVAJE MALLORQUINA (BALEARIAN BOC)



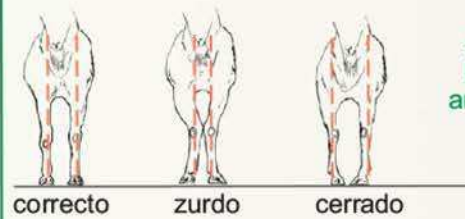
DEFECTOS DE ESTRUCTURA

(principalmente de la población asilvestrada pero que pueden aparecer en la cabra salvaje mallorquina)

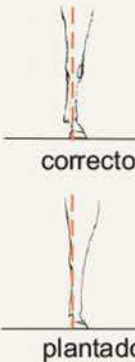
defectos dorsales



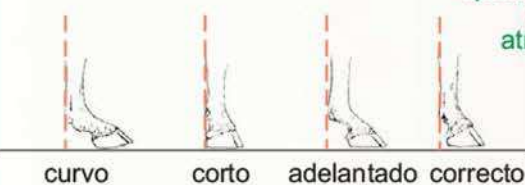
aplomos de delante



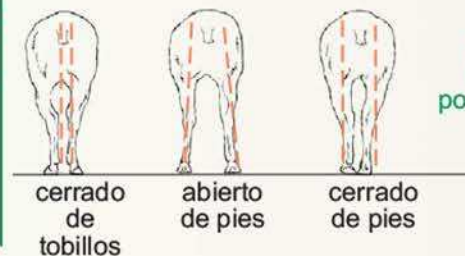
aplomos laterales anteriores



aplomos de patas



aplomos de atrás



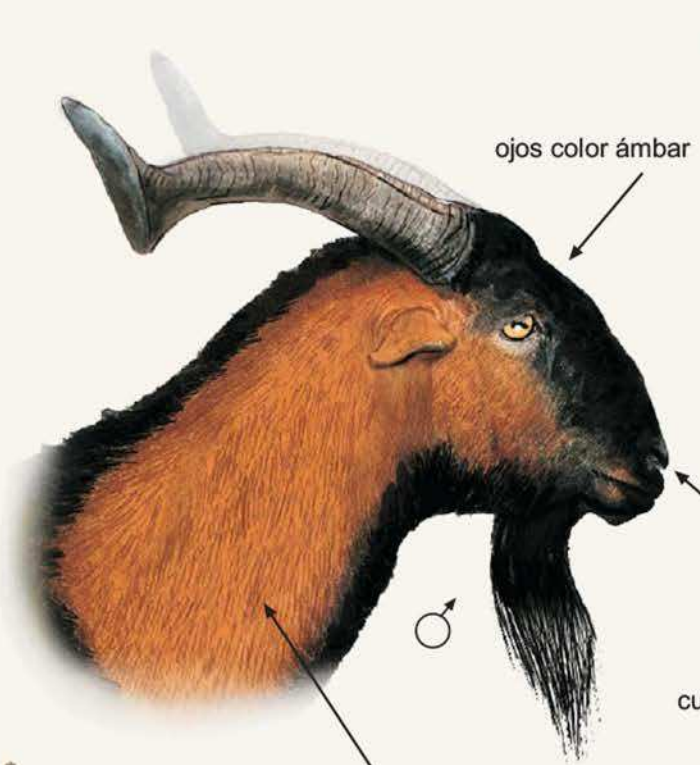
aplomos laterales posteriores



raza minoritaria - (Wild)



cuernos en forma de arco



pelo corto y brillante



mucosas negras

cuernos espiralados

cornamenta tipo ibex

cornamenta tipo prisca - markhor

franja dorsal negra

cornamenta teratológica
mancha frontal
coloración impropia en general

mamellas

ubres externas o lecheras

pezones caídos o supernumerarios

pezuña despigmentada

CABRAS DOMÉSTICAS ASILVESTRADAS Y HÍBRIDAS

DEFECTOS DE TIPICIDAD

cornamenta despigmentada color ámbar claro

mancha frontal

perfil del cráneo cóncavo

orejas pendulares

mamellas

coloración impropia en general

pelo lanudo o duro

escroto bipartido

curvo transcurvo

atrasado adelantado

atrasado atrasado correcto

Se puede decir, sin temor a equivocarnos, que con la entrada en vigor de este Decreto comienza la época moderna de la caza del boc.

- En 2007 se entregan los primeros precintos para la caza de cabras salvajes mallorquinas y en 2008 se cazan los primeros trofeos homologables en el coto de La Victòria, en Alcudia, el primero que alcanzó el Certificado de Calidad de Caza Mayor que permite a los cotos cazar bocos baleares finos.

En el próximo capítulo cerraremos este recorrido por la "piel de boc", y aparecerá, cómo no podía ser de otra forma, más gente de mucha categoría, como los responsables de la Sociedad de Cazadores de Alcudia.

"Cada ejemplar de cabra salvaje mallorquina tendrá que ser identificado con su correspondiente precinto, en el subsiguiente a la captura, colocado en forma de "8" en los cuernos de los machos."

Cuando los segundos cuentan
y tienes el disparo perfecto.

**Este es el momento
para el que trabajamos.**

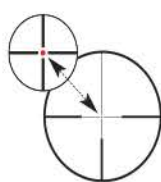


Visita nuestra página web:
zeiss.com/sportsoptics



Nuevos Victory HT. Los visores más luminosos de Carl Zeiss.

Disfruta de una revolución en visores: Los nuevos Victory HT con niveles de transmisión de luz superiores al 95%. Gracias a su concepto óptico único con lentes HT de SCHOTT, ofrece una imbatible luminosidad que los hace significativamente superiores para su encare y precisión, incluso muy entrado el crepúsculo. Los impresionantes VICTORY HT también cuentan con el punto iluminado más fino y brillante del mercado, así como una excelente ergonomía de funcionamiento y un diseño especialmente compacto.



Reticula 60 iluminada

Punto luminoso extremadamente fino diseñado para su uso durante el día, se puede encender y apagar a gusto del cazador e incluso modificar su intensidad, lo que es ideal para cualquier situación de caza.



Nuevo ASV+

Disparo preciso a largas distancias

El nuevo ASV+ es más intuitivo y con mayor precisión balística. Un set completo de 10 anillas metálicas marcadas lo hacen extremadamente versátil. Para disparos hasta 600 metros



We make it visible.



PUESTO Y PROPINA



Rehalas; la cruda y dura realidad

Rorry Barbudo



- No es la primera, ni será la última que se quita – me comentó cabizbajo y serio.

Hablaba de perros, de rehalas, claro está. Fregona en mano, adecentaba una de las habitaciones que rodeaban la perrera desoladamente vacía. En el antiguo salón de la chimenea, y junto a su base, un par de chatos coloraos y boquinegros dormitaban custodiando los chismes que decoraron hasta hace pocos días aquel coqueto habitáculo.





Sobre un viejo tresillo, la cabeza de un navajero embalsamado, tordo de tanto polvo. El cuerno de la polvora para el trabuco con los colores de la divisa, colgaba de una silla y sobre una mesa polvorienta, se amontonaban rancias revistas de caza y añejas instantáneas monteras rebozantes de sabor. El fresco que proporcionaban los anchos muros de aquella construcción antigua a pie de carretera, me animó a acompañarlo un rato en su tarea y así permitirle que se desahogara, si fuese esa su voluntad. Y así fue.

Ocurrió todo rápido, pocos miramientos y menos aun, cariño hacia los perros, que al final es lo que más le dolió. Su jefe le dijo que se acabó, estaba harto y quitaba los perros. Se los regalaba incluso para que fuese arrendao, pero con la que estaba cayendo y viendo el progresivo maltrato que los dueños de rehala llevan sufriendo desde hace ya unas décadas, no tenía ni ganas, ni fuerzas de continuar en el ajo. Ni a hijos, ni a sobrinos, les gustaba ese mundo y salían del paso avisando una rehala de alquiler que fuese a su nombre para algún día suelto. Cualquier cosa antes que mantener perros, perrera y perrero los doce meses del año. Sí, doce son los meses que hay que mantenerlo todo, no cinco, como alguno quiere creer.



– Yo como me voy a quedar con los perros, chiquillo! – refunfuñó indignado.

A los que sabemos lo que esto conlleva y como ha ido empeorando desde hace unos años hasta hoy día no nos haría falta escuchar su razonamiento, lo sufrimos y lo conocemos a ciencia cierta. Pero tras mojar en el agua oscura la roñosa fregona que manejaba y volverla a restregar sobre el suelo, volvió a la carga impetuoso.

La cansina perorata, esa la cual los que estamos en el gremio la podemos recitar como el Padre Nuestro y sin remedio, volví a escucharla. No ahondo mucho, sabía que un servidor conoce bien de lo que estaba hablando, y aun así apechuga. Su sentencia, que a pesar de que muchos la pensamos y certificamos, no deja de doler.





- Amigo, cada día queda menos gente que le gusten los perros
- disparo sin contemplaciones.

Uno de los boquinegros, dio la sensación que entendió lo que su amo comentaba, pues se estirazo perezosamente y se fue al porche. No le debió sentar muy allá tanta sinceridad en su presencia.

Lleva toda la razón del mundo, y ni se me paso por la cabeza decirle nada al respecto, preferí irme por las de Villadiego.

– ¿Y qué vas a hacer ahora sin perros? – le pregunté retóricamente.

– Vivir, hijo, vivir. Que son muchos años dedicados en cuerpo y alma a los perros, y aunque no lo creas tengo vida más allá de todo esto.

No hizo falta más explicación, entendido quedó.






Y este es el panorama, así están las cosas en el mundo de la rehala. Dueños de rehala, con menos que más afición, aburridos por el mal trato de orgánicos y dueños de coto, otros que anteponen otra afición que no es el perro, eliminando ese gasto de un plumazo y lo de verdad preocupante, poca gente joven con la ilusión de decir algún día que son dueños de rehala, con todas sus consecuencias, claro esta, y luchar por criar buenos perros y tener una gran rehala con la que montar media España. Las modas pasan y esta dura situación esta haciendo mucho daño, por mucho que algún espabilado se crea que dejan sitio para su rehala, cosa que he escuchado ya a más de uno y me parece deplorable. ¡Con el bien que hace la sana competencia el mundo del perro!

Él es solo uno más de los tantos perreros que desde hace un par de años hasta estos días, de golpe y porrazo ven como se desmorona su trabajo, si es que lo han hecho de verdad, en el campo y la perrera. Ni crisis, ni Administración, ni dificultades con la comida de los perros, ni falta de monterías, ni espaldarazos con orgánicos peseteros o inconsiderados dueños de coto sin ética y con poco que aportar a nuestra montería sirven de excusas, lo que pasa ya se escucha en algún corrillo, quedan muy pocos aficionados a los perros y esto se acaba.







Sirvan las imágenes que ilustran este artículo, todas ellas de rehalas ya desaparecidas, cada cual por su razones, para rendirle mi pequeño homenaje, pues me han hecho disfrutar bastantes jornadas viéndolas trabajar en el monte.

Servicios de Ingeniería Forestal y Agrícola

SERVICIOS

GENERALES

Revisión y actualización documental:

- Revisión informativa.
- Documentación registral.
- Documentación catastral:
 - Gestión de documentación catastral.
 - Revisión y modificación de lindes.
 - Revisión y modificación de usos de parcelas y subparcelas.
- Servidumbres, caminos y accesos.

Subvenciones:

- Tramitación de la documentación para la solicitud de:
 - Subvenciones en el ámbito forestal.
 - Subvenciones agrarias PAC.

Mediciones topográficas y cartografía:

- Medición de lindes y superficies.
- Realización de cartografía.

Valoración de bienes rústicos.

- Elaboración de cuadernos de venta de fincas.
- Tasaciones de bienes rústicos.

AGRÍCOLAS

Explotación de los recursos:

- Asesoramiento técnico.
 - Optimización de recursos:
 - Energía.
 - Insumos.
 - Mano de obra.
 - Maquinaria.
 - Planes de mejora:
 - Propuestas para posibles inversiones.
 - Cultivos emergentes:
 - Cultivos de biomasa (chopo, eucalipto, paulownia).
 - Frutales (Almendro, pistachero, granado..).
 - *Aloe vera*.
 - Plantaciones de aromáticas y medicinales.
 - Venta del producto final.
 - Administración y contabilidad.
- #### Riego:
- Optimización del agua de riego.
 - Proyectos de puesta en riego.
 - Actualización y gestión de concesiones de riego.
 - Revisión de documentación y legalización de tomas de agua.

FORESTALES

Explotación de recursos existentes:

- Aprovechamientos forestales (madera, corcho, piña, etc.).
- Tratamientos selvícolas (podas, desbroces, claras, etc.).
- Cultivos energéticos:
 - Estudios de viabilidad.
 - Planes de mejora.
 - Venta del producto final.
- Explotaciones ganaderas.
- Administración y contabilidad.

Asesoramiento técnico:

- Planes de Prevención de Incendios Forestales.
- Planes de Ordenación de Montes.
- Proyectos de Restauración Ambiental.
 - Estudios de Impacto Ambiental.
- Gestión cinegética:
 - Creación de cotos.
 - Planes Técnicos de Caza.
 - Inventarios de censos de fauna y flora.
 - Organización de cacerías y monterías.

FORAGRO
FORESTAL Y AGRÍCOLA

FORAGRO. FORESTAL Y AGRÍCOLA

C/ Alhelí 45, 14012 Córdoba

Tlfs. 617 15 89 12 / 600 64 63 99

eholgadolizaur@foragro.es

gsanchezdepuerta@foragro.es

WWW.FORAGRO.ES

Codornices en Media Veda

Alma máter de los cazadores

Alberto Sáez Amigo

Maná bíblico. Cita bíblica. Lluvia anual de rechonchas y a la vez grácilesavecillas llegadas de lejanos territorios norte africanos que alegran con su inconfundible "palpalá" nuestro de-nostado oído y hacen aflorar en nosotros el instinto venatorio dormido por una veda que, caso de no ser ocupada por rece-chos en pos del grácil corzo o el esquivo y siempre dificultoso rebeco, se nos hace excesivamente larga desde mediados de Febrero hasta cumplida la primera quincena de Agosto.

15 de agosto, día de Nuestra Señora.



CAZA MENOR



En la época estival, el cazador despierta de la modorra venatoria en que lo sumió el antipático pero necesario alto el fuego de la veda.

Con incontenible pasión comienza una serie de minuciosos y complicados preparativos que empiezan por poner a punto a nuestros infatigables compañeros, ahítos después de tanta inactividad, y que, como nosotros, ansían dejar su cómoda y aburrida vida del paseante en corte para ejercer de nuevo el noble arte para el que nació y fue adiestrado y que no cambia por el tedioso estatus social de casa de bien, en el que añora el bárbaro placer de la caza, aderezado por el olor picante de la pieza alerta, la música de los disparos y la satisfacción del deber cumplido portando la bella codorniz entre sus fauces por amarillas rastrojeras y húmedas praderías.

Yo también acudo a la cita con esta gordezuelaavecilla, de pardo color y canto monocorde, que es el motor y el alma máter de todo verdadero cazador. Esta mínima y esquivaavecilla gallinácea es el alfa y omega en la vida de todo cofrade de San Huberto (con excepción hecha de quienes sufren de vocación tardía, o los ocasionales, para quienes la caza es pretexto) y lo mismo quien cumple en un ojeo de 500 perdices, que quien revuelca un jabalí en montería de postín, sabe que se lo debe a la humildeavecilla que le enseñó a cazar de niño o de muchacho.





Muchos son los recuerdos que seguro se agolpan en nuestra mente al recordar tan excelsas cazatas, desde el húmedo sentimiento de ver mojado nuestro calzado con el húmedo rocío veraniego, hasta la primera parada de nuestro can que anuncia el inmediato vuelo de nuestra rechoncha avecilla, roto e interrumpido por un seco disparo que despluma al pequeño bólido parduzco, la ansiedad y el gozo de la búsqueda y la cobra, la obligatoria parada para que nuestros canes se refresquen de un agostado día, la retirada bajo los implacables rayos de sol de Agosto o la vuelta casa ya bien anochecido con una generosa percha y nuestro perros a nuestra vera escoltando su preciado botín.

Es la codorniz y su caza el orto y ocaso de nuestras cinegéticas vidas. Con ella empezamos siendo niños y a ella volvemos en nuestra irremediable vejez. Alguien siempre afirma que es "caza de niños y viejos" queriendo despreciar con su ordinariedad al sabio y humilde cazador de rastrojos, sin saber que el hombre sólo es puro en su amanecer y en su ocaso.

"Cazador cojo y perro viejo" dice el refrán pero ¡hay que ser muy cazador y muy perro para colgarse una digna percha de codornices!



Su supervivencia e incluso su proverbial abundancia en determinadas circunstancias en determinadas áreas geográficas son debidas a su extraordinaria fecundidad, sin la cual probablemente se hubiera extinguido y no por la caza deportiva europea, que causa numerosísimas bajas también, sino por las exterminadoras capturas que se efectúan en algunos países norteafricanos. Si en los últimos años hemos notado una disminución de sus efectivos es debido a las causas anteriormente mencionadas, pero también al progresivo abandono que han sufrido muchas zonas rurales de nuestra geografía española.



España ha constituido desde antiguo uno de los paraísos de la codorniz, y si bien ahora no son posibles las perchas antaño logradas en sus cazaderos tradicionales, tenemos la contrapartida de haberla hecho sedentaria en muchos lugares de Extremadura y Andalucía que, gracias a la proliferación de regadíos, hacen que una buena población codornicera se asiente en estos territorios a lo largo de todo el año siendo zonas de cría y nidificación.

Las polémicas a que da lugar su adelanto o retraso en la apertura de la Media Veda son comentario frecuente cada temporada antes de comenzar. Sólo sería aceptable si se realizase de acuerdo con la meteorología y proyectándolo por regiones naturales y no políticas, puesto que las codornices no conocen de fronteras y no han aceptado aún la división tradicional de nuestra Patria en asépticas provincias que no responden a realidades geográficas.



La codorniz ignora el calendario y comienza su vuelta a África sólo cuando el aire se enfría y el otoño se anuncia pero si el verano físico se prolonga retrasa su marcha. Esto, unido a otros condicionantes como la presencia y relativa abundancia de plantaciones de girasol en muchos de nuestros acotados, hace que podamos disfrutar de su presencia hasta bien entrado septiembre y finalizada la veda, no siendo infrecuente los primeros días que la veda de perdiz está abierta, abatir regularmente alguna africanita rezagada que es mostrada por nuestros perros.




Tengo un buen amigo, muy aficionado a la ornitología, que hace unas pocas semanas me dio una teoría personal sobre la presencia cada vez más tardía de la codorniz en nuestros campos castellanos. Según él, abatimos el grueso de codornices que portan el gen migratorio y hacemos que sea cada vez más un gen recesivo, con lo cual, las codornices que no lo poseen o que cada vez sea menor su instinto migratorio no vengan a nuestros rastrojos haciéndose aves sedentarias como nuestras perdices. Desde luego me parece una explicación con cierta lógica y que debiera ser estudiada por quienes tanto empeño ponen en el conocimiento de esta ave tan común pero a la vez tan poco estudiada.

La codorniz, en su periplo hispano, no realiza un único movimiento migratorio puesto que realiza migraciones parciales debida sustancialmente a factores meteorológicos, de alimentación o de cambio de hábitat y, que las más de las veces, despistan al veterano cazador viendo cómo la abundancia de éstas se ve mermada en una noche por un movimiento migratorio.

Es la mejor escuela para nuestros perros de muestra y eso de que es una caza facilona y aburrida no es ni mucho menos un fiel reflejo de la realidad. Un ave de tamaño tan pequeño, que posee una habilidad innata para esconderse (¿quién no ha visto a su perro de muestra tener la codorniz pegada a su morro y buscar y rebuscar con la mirada y no dar con ella a pesar de que nuestro perro nos indica su muy cercana presencia?) y apeonar en rastrojeras y arroyos, escabulléndose muchas veces entre las mismísimas piernas del cazador y que es cazada en tiempo tan caluroso sin apenas dejar efluvios de su presencia, no es tan fácil de sacar con un perro.

Se requieren perros de finísimos olfato, de gran afición y sobre todo de buena obediencia pues múltiples son los casos de alocados perros que nada más salir vuelan con sus alocadas carreras las codornices de ese rastrojo tan querencioso que pensamos cazar.





Rastrojo, tormenta cercana, olor a húmedo y buena tarde de codornices



La mejor hora para cazarlas es al amanecer para abandonar la matutina caza sobre las diez de la mañana. Más es exigir un esfuerzo muchas veces no recompensado con ninguna captura a nuestros perros y a nosotros mismos. La caza vespertina es la que se hace "contra la noche", buscando esa última hora que nuestro astro solar nos proporciona y que es cuando la codorniz, descansada y reposada, abandona su lugar de sesteo para volver al rastrojo y llenar su buche de granos de trigo y darse un baño de arena.

Espero que estas líneas, ya de sobra conocidas por casi todos, puedan servir a quienes se inician en la bella caza de nuestra turista africana y deseo de todo corazón que San Huberto nos conceda este año el deseo íntimo de un buen año de entrada y los calientes rastrojos y las húmedas vegas acojan abundancia de codorniz.





Cazad con prudencia y moderación y no os fijéis en el número abatido sino en la calidad de su caza, que es lo que realmente prima en esta caza. Personalmente siempre dejo de cazar cuando no soy capaz de recordar todos y cada uno de los lances que me han proporcionado quienes, con orgullo, han entregado su vida para mi diversión y la de mis canes.

A400
Xplor
LIGHT

El depredador más ligero de su especie.



RAINERDESIGN.COM

Nueva A400 Xplor Light. Ligera, rápida, controlable, 2.850 gramos de precisión infalible. La ligereza no vale de nada sin control.

Es verde, es la A400 Xplor Light, la única que te puede dar el máximo de prestaciones junto con un perfecto equilibrio entre ligereza y control. Es una semiautomática del calibre 12 con sistema de toma de gas, extra-ligera, preparada para disparar hasta los gramajes más pequeños, tu perfecta compañera para cualquier desafío.



www.beretta.com

 **BERETTA**

 **Teléfono amigo BBI**
902 11 07 85



BBI
Beretta Benelli Ibérica

Beretta Benelli Ibérica
Apartado 548 • 01080 Vitoria-Gasteiz
info@bbi.com.es • www.bbi.com.es

Nueva línea de atención directa a clientes y usuarios. Ante cualquier duda o requerimiento de información ¡llámenos!. Estamos para atenderle.



Andanzas camperas

El primer día de cosecha

Pablo Pando Saiz



Con la venia de ustedes, me voy a permitir, sólo de vez en cuando, hilvanar unas letras con los hechos, no pocas veces cotidianos, que ocurren alrededor de mis andanzas camperas, comenzaremos con éste que sucedió cosechando, pero señalaré cualquier otro que ocurra en las manos tras las perdices, monteando con la rehala, recechando, sembrando... cualquiera que pueda ser digno de mención. No va uno a los quehaceres camperos normalmente con máquina de fotos, habrá que conformarse con las que se pueden hacer con los modernos móviles, que veces parecen ser todo menos teléfonos.



El pasado 8 de julio comenzamos a cosechar la cebada en Villarejo de Fuentes (Cuenca), cuando, de repente, Juan Ángel Espada, tractorista, perrero y "hombre orquesta" de pro, y, por encima de todo eso, buen amigo, me alertó que una perdiz salía apeonando delante del peine de la cosechadora, y me comentó con resignación: "qué lástima, según ha salido la perdiz me parece que nos hemos cargado el nido."



«Tuve la suerte de encontrar el nido roto.»



Los siete perdigones cabían en una mano.



No lo dudé un segundo, me bajé de la cosechadora y me fui a buscar el nido. Apenas llevaba unos pasos dados, cuando noté que algo se movía algo entre la paja, comprobé que era un perdigón recién salido del cascarón, y un poco más allá localicé el nido, ¡eureka! Había huevos que el perdigón ya había roto, mientras que otros tenían un pequeño agujero nada más, en total había siete. Ayudé a todos a romper el cascarón y pude recuperar los siete perdigones. Los cogí en la mano y los coloqué al sol para que cogieran calor. Cuando se recuperaron incluso comenzaron a caminar, los cogí de nuevo y los dejé en un montón de paja cerca del nido. Habíamos dejado como diez metros sin cosechar desde el nido por si volvía la madre. Felizmente no tuvimos que esperar mucho, como a los veinte minutos regresó la perdiz y se metió en el montón de paja donde estaban los perdigones.

A la semana volví al lugar de los hechos y vi una perdiz con siete perdigones, ¿sería la misma? Espero y deseo que sí, y poderlos volver a ver ya igualones allá por septiembre, porque con la situación tan delicada por la que está pasando la perdiz roja salvaje, es un lujo poner sacar adelante un solo bando, y eso que la zona de Villarejo de Fuentes es de las perdiceras de verdad.





El primero en salir.

A photograph of a person's leg and foot in a sandal, standing on a rocky, reddish-brown dirt path. The background shows dense green vegetation and a clear blue sky. The person is wearing a light-colored sandal with a red and white patterned strap.

Anécdotas Monteras

Las gateras

Carlos Casilda. Finalista del Premio Ricardo Médem y Vocal de JUVENEX

Hace no demasiados años, monteábamos en Portugal una finca de monte muy apretado de jara entremezclada con chaparros y coscojas, una auténtica selva. Los puestos estaban muy separados y, a nuestro protagonista al que le había tocado en suerte un puesto de traviesa, en un camino muy apretado junto al que discurría una alambra, fue revisando las trochas y gateras que en la maya existían.

CAZA Y JUVENTUD



Tras comprobar que había un par de ellas que no podía dominar desde su postura, ni corto ni perezoso empleó la táctica de colocar algo para que los cochinos, al llegar, recelasen y optasen por colarse por otra de las gateras. Una la tapó con su chaqueta y en la otra colocó estratégicamente la mochila. Mediada la montería los perros acosan a un buen verraco, que en alocada carrera se aproximan a nuestro cazador, rifle en ristre y preparado para el lance esperaba la aparición del cochino en su pequeño tiradero consistente en el camino, pero cuál fue su sorpresa que el jabalí emprendió la huida derecho a la gatera de la mochila, y sin pararse a preguntar introdujo el hocico por tamaño agujero, encontrando el hueco de las tirantas de la mochila y prendiendo de su "pescuezo" la talega de cuero.





Para sorpresa de nuestro montero que vio como fugaz, atravesaba el camino tamaño guarro con su botín. Todavía hoy lo sigue buscando, al jabalí digo, porque afortunadamente siguiendo el reguero de objetos, pudimos recuperar el morral al que había transportado no menos de ciento cincuenta metros barranco abajo...





CLUB ^D_E CAZA RIM

¿QUÉ ES EL CLUB DE CAZA RIM?

Un Club Exclusivo de Cazadores, limitado a 300 socios, que participan en sorteos de monterías, recechos, aguardos y jornadas de caza menor. Además de beneficiarse de descuentos de hasta el 50% en paquetes de caza que Real Ibérica de Monteros pone a disposición de sus miembros.

¿CÓMO ME HAGO MIEMBRO?

El Abono Anual para ser socio del Club de Caza Real Ibérica de Monteros es de 125€.

Consulte las promociones de lanzamiento en la web
www.realibericademonteros.es



Foreros de cazandoconarco.es

Sexto encuentro de arqueros

Aitor Martínez Pozuelo Fotos: Autor y Pedro Ampuero



CAZA CON ARCO



Existen infinidad de foros en internet, básicamente cualquier afición cuenta con varias decenas de ellos. Un foro no es más que un lugar de encuentro donde los usuarios comparten sus experiencias, buscan asesoramiento y donde los novatos pueden recibir consejos de personas con mucha más experiencia. Lo que no es tan habitual es que un foro sirva de excusa para montar, seis años consecutivos, un encuentro o quedada "real", donde la gente se conoce personalmente y convive durante un fin de semana.

Así, por sexta vez, durante los días 7, 8 y 9 de junio disfrutamos unos 80 foreros y acompañantes del sexto encuentro del foro Cazandoconarco. Lo que hace seis años fue la excusa para conocernos en persona se ha convertido en la fiesta de la caza con arco anual del foro y la web.

Destacar también la reunión "extra" que se realizó durante la feria de Venatoria 2012, donde el foro y web contó con stand propio por donde pasaron miles de personas a aprender algo sobre la caza con arco.





2º Encuentro Nacional
Cazando con Arco
Bardenas Reales 2004





Este año, a diferencia de los anteriores la fecha se trasladó de marzo a junio consiguiendo alargar las diferentes jornadas al tener los días más horas de sol y, supuestamente, buena climatología.

Los compañeros, procedentes de toda la geografía nacional, fueron llegando el viernes a la tarde al albergue de Layos Camp en la localidad toledana de Layos.

Tras la cena se dio paso a la charla que unos y otros alargaron con anécdotas y lances.





El sábado tras el desayuno nos trasladamos del albergue a la finca "El Castañar" que sería el punto de encuentro donde se desarrollarían la gran mayoría de actividades y toda la jornada del sábado. Allí se juntaron todos los foreros, y es que algunos, viviendo cerca de Toledo, decidieron no hacer noche en el albergue e ir directamente a "El Castañar".

Montamos nuestros equipos y nos dirigimos a la zona de tiro donde se desarrolló la mañana del sábado.



En un pequeño rincón se habían colocado unas cuantas dianas, de la marca nacional IMAGO 3D que las cedió para que pudiéramos disfrutar de nuestros arcos. Destacar la amplia variedad de las mismas y es que, creo, no faltó ninguna de las dianas del catálogo.

Todos nos separamos en grupos para charlar mientras que tirábamos, probábamos el material de otros y rompíamos o perdíamos flechas.

En otra zona unos cuantos fardos de paja servían de diana para probar a distancias largas. Por si esto no fuera suficiente, en uno de los árboles había colocado un treestand, tan habitual en la caza con arco, desde el cuál podíamos practicar el tiro.



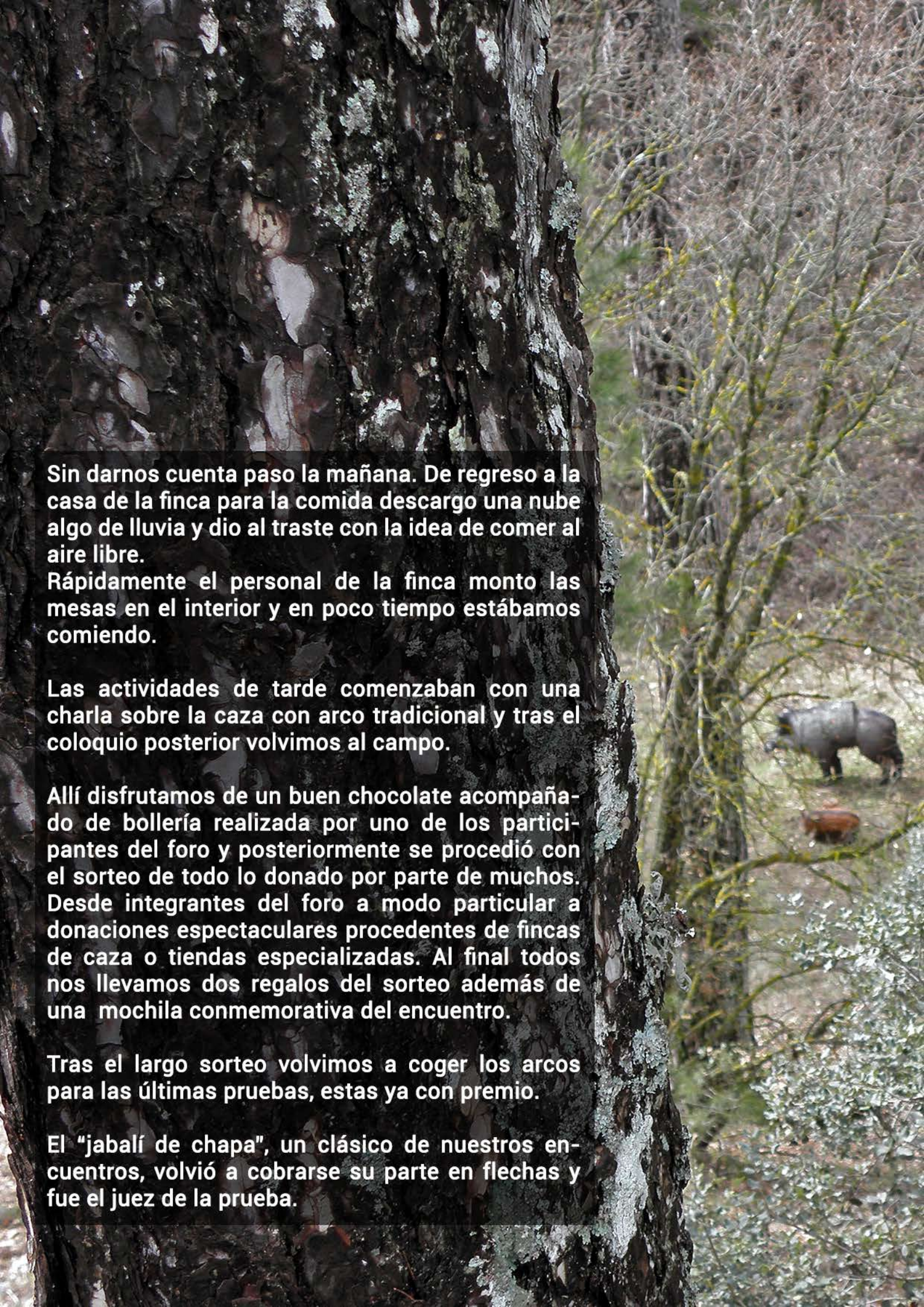


AS VOLUMÉTRICAS









Sin darnos cuenta paso la mañana. De regreso a la casa de la finca para la comida descargo una nube algo de lluvia y dio al traste con la idea de comer al aire libre.

Rápidamente el personal de la finca monto las mesas en el interior y en poco tiempo estábamos comiendo.

Las actividades de tarde comenzaban con una charla sobre la caza con arco tradicional y tras el coloquio posterior volvimos al campo.

Allí disfrutamos de un buen chocolate acompañado de bollería realizada por uno de los participantes del foro y posteriormente se procedió con el sorteo de todo lo donado por parte de muchos. Desde integrantes del foro a modo particular a donaciones espectaculares procedentes de fincas de caza o tiendas especializadas. Al final todos nos llevamos dos regalos del sorteo además de una mochila conmemorativa del encuentro.

Tras el largo sorteo volvimos a coger los arcos para las últimas pruebas, estas ya con premio.

El "jabalí de chapa", un clásico de nuestros encuentros, volvió a cobrarse su parte en flechas y fue el juez de la prueba.



El juego consiste en disparar una flecha por participante a esta diana metálica cuya pequeña zona vital esta agujereada. Cualquier flecha que no pase por el pequeño círculo se romperá eliminando a su dueño. Los supervivientes de cada ronda seguirán eliminándose unos metros más lejos hasta que sólo quede uno. El ganador este año en arco de poleas se decidió por unanimidad para uno de los foreros que empleó un modelo muy antiguo y con suelta a dedos llegando a la última distancia con sus precisos disparos.

La competencia con arco tradicional también fue reñida en su última fase.



La última prueba es la conocida como tiro a la estaca. Se lanza hacia arriba una flecha con emplumado flu flu, intentando que el vuelo vertical de la flecha se dirija al punto elegido como diana. El premio de esta prueba fue una diana de entrenamiento de IMAGO 3D.

Con todos los regalos repartidos se dio por terminada la jornada del sábado volviendo al albergue para la cena.

El domingo tras el desayuno toco despedirse de los compañeros hasta la próxima edición del encuentro y poco a poco emprendimos el viaje de regreso.



Solo queda agradecer a todos los que han aportado su apoyo de cualquier manera para la celebración del encuentro. Desde la donación de material por foreros o tiendas a jornadas de caza de mayor o menor, al campamento de Layos y a la "Finca El Castañar" por el buen trato.

Gracias a todos. Nos vemos en el séptimo encuentro.



SIERRA
DE LA MADERA



*Más de 7000 hectáreas de
libertad en plena serranía
de Cuenca*



www.sierradelamadera.com

Una cita anual e ineludible

Corzos en las Tierras Altas

José Luis Cañete

Quince, exactamente quince años, han pasado ya desde que acudí por primera vez a cazar corzos en las Higlands con mi amigo Steve (en un total de dieciséis cacerías), en todo este tiempo no he faltado ni una sola vez, he podido dejar otras cacerías, pero nunca la cita con Steve y los corzos en Escocia. Recechos de tú a tú y más calidad de la esperada, el corzo escocés tiene fama de escasa calidad, ¡y qué va!, los hay muy buenos. Este 2013 cacé seis en siete salidas, cinco trofeos (con dos medallas) y uno selectivo, vi muchos más, pero no tiré, así estaba más que bien.



INTERNACIONAL



10 de junio de 2013. Una tarde memorable

La concesión de Steve en las Highlands es un auténtico paraíso corcero, ese hábitat en mosaico tantas veces comentado y tan querencioso para el pequeño cérvido: prados, bosquetes y agua. Corzos en abundancia y no exentos de calidad. En la primera salida la mañana del pasado 10 de junio, vimos mucha caza, pero desestimé tirar al no ver ningún ejemplar de calidad y/o selectivo, sin embargo, por la tarde... ¡cacé tres corzos! Dos medallas de bronce y un tercero bueno, en una de las mejores tardes, si no la mejor, de mi vida de cazador.



Detalle del segundo corzo cazado, medalla de bronce.



El autor con el segundo corzo que cazó, José Luis Cañete nos recomienda "no llevar nuestro propio rifle al Reino Unido, los trámites son muy engorrosos, y generalmente podrán a nuestra disposición rifles perfectamente válidos para la cacería que vamos a realizar. En esta ocasión cacé con un un Blaser del .243 Win con un visor Swarovski de 2-12 x 50 y silenciador, ¿silenciador? ¡Sí, silenciador! La mayoría de los habitantes de esta tierra tienen mucho respeto hacía la naturaleza y sobre todo hacia lo ajeno, por lo que es legal y no está mal visto su uso, ya que no molestas a los animales, no asocian al humano con el peligro, lo que te permite acercarte a distancias increíbles, esto asegura la evaluación del trofeo y sobre todo la eficacia del disparo."



El cuarto fue un corzo selectivo, muy viejo, que José Luis cazó en un precioso rincón.

11 de junio. Eso también es cazar


El 11 de junio no disparé ni por la mañana ni por la tarde. Hicimos varias entradas preciosas, pero no tiré, estimamos que todos los machos que vimos eran jóvenes y su trofeo iba a más. Eso también es cazar. Steve tenía localizado un corzo muy grande, sin embargo, después de mucho mirar y mil vueltas, sólo logramos ver un precioso "paisaje vacío".

12 de junio. Cosas de la caza

Por la mañana, tras una entrada perfecta en un rincón de ensueño, cacé el cuarto corzo, en esta ocasión un ejemplar selectivo, muy viejo. Por la tarde, en el "paisaje vacío" del día anterior, no sin esfuerzo, localizamos al macho que con tanto ahínco buscamos la tarde anterior, acerté y resultó ser un corzo muy respetable, y que no estará muy lejos del bronce, cosas de la caza.



El autor con el corzo que cerró una tarde memorable de caza.



13 de junio. Colofón

Séptima y última salida. Tras desechar no pocas oportunidades, un corzo muy bonito y grande mereció una entrada y gastar la bala postrera, magnífico colofón a mi cita anual e ineludible con Escocia y los corzos... ya estoy preparando la XVII Expedition to the Highlands. Ya les contaré.





Al día siguiente el "paisaje vacío" se llenó con este corzo "a las puertas del bronce."



Colofón, un precioso corzo para cerrar la XVI Expedición a las Tierras Altas.



NEW
FOR 2013



Remington lanza al mercado un nuevo rifle, el modelo 783. El número no está pues el 7 se refiere a la acción y cerrojo simple (acerroja en la acción), el 8 recuerda al modelo 788 y el 3 al año de lanzamiento. Sus características más destacables consisten en un nuevo rifle muy preciso, fiable y a un precio razonable.


borchers



www.borchers.es



Remington®



783

CROSSFIRE



o concepto de rifle,
sto al azar.
ilares al modelo 700
al preciso
to, 2013.
nvergen en la creación
e y moderno a

Características:

- Ensamblaje acción-cañón por pieza intermedia que hace que el headspace sea exacto, para una mejor precisión.
- Cargador metálico separable de 4 cartuchos.
- Culata de polímero de alta densidad con molduras antideslizamiento en pistolet y delantera.
- Disparador CrossFire ajustable de 1,1 a 2,2 Kg.
- Cantonera Supercell que reduce un 40% el retroceso.
- Acepta bases Warne como las dos delanteras del Rem. 700 y Apel.
- Cañón totalmente flotado de 56/61 cm. Standard/Magnum
- Calibres: 308 / 270 / 30-06 / 7 Rem Mag.

ARMAS



Calibres africanos: la leyenda

José María Aranda / laudos@ono.com

Foto de apertura: José María Aranda

Resto de fotos: Antonio Adán, R. L. y Adolfo Sanz

1. Un poco de historia

2. África

3. .375 H&H, el rey

4. Calibres pesados más habituales

5. Calibres pesados poco conocidos

6. Su uso en España



*El autor con un búfalo cazado en Sudáfrica
con un rifle del calibre .404 Jeffery.*



1. Un poco de historia

La colonización del continente africano, y la expansión de los colonos europeos por sus tierras durante el principio del siglo XIX, les llevó a enfrentarse a especies de caza mayor mucho más grandes y mucho más resistentes de las que se habían venido cazando hasta entonces. Fundamentalmente el elefante y el búfalo fueron los animales que impulsaron a los fabricantes europeos de armas y de municiones, a buscar nuevos cartuchos y proyectiles que ayudasen a los cazadores a enfrentarse con seguridad a especies peligrosas que precisaban de mucho más poder de detención y más penetración de los que se disponía hasta aquella época.



Los grandes armeros legendarios europeos Holland & Holland, Rigby, Westley Richard, Otto Bock, Mauser, Jeffery... fabricaron aquellos rifles que acompañaron a los primeros cazadores blancos que visitaron el continente negro a principios y mitades del siglo XIX. Pero no solo fabricaron rifles sino que también desarrollaron novedosos cartuchos adaptados a las nuevas necesidades que se planteaban.

Muchos de esos conocidos armeros desarrollaban un nuevo cartucho, al que daban su nombre, y fabricaban sus propios rifles de ese calibre. Así surgieron calibres legendarios que han traído el nombre de sus creadores hasta nuestros días, como el mítico .375 Holland & Holland, el .416 Rigby o el .404 Jeffery.





2. África

El continente Africano ha sido la razón de ser y el medio natural en el que se han movido tradicionalmente los rifles de grandes calibres. La caza de animales de gran tamaño exige proyectiles con gran poder de parada, y en África son muchas las especies que por su fortaleza o por su peligrosidad exigen al cazador que se enfrente a ellas con calibres pesados.

Aun cuando vas a realizar el clásico safari de antílopes, que es el más frecuente, y que cualquier cazador desea poder hacer en algún momento de su vida; te puedes ver enfrente de un gran eland macho que alcance los 850 kilos o de un sorprendentemente duro ñu azul de 300 kilos, ante los cuales se agradece tener en las manos un rifle contundente, que te puede ahorrar muchas horas de pisteo tras un animal herido.







Hoy en día son muchos los países africanos en que la ley obliga a cazar los “big five” con calibres iguales o superiores al .375 H&H. Los leopardos probablemente no precisarían de tanto poder de detención, pero sin duda cuando te enfrentas a un elefante, a un búfalo, a un gran león macho, o si eres de los pocos afortunados en enfrentarte a un rinoceronte... necesitas un arma contundente que te asegure detener una posible carga contra el cazador.

Así pues disponer de un calibre contundente cuando vas a iniciar un safari, es una opción muy adecuada y recomendable cuando vas a hacer un safari de antílopes que incluye especies de gran tamaño; pero se convierte en algo imprescindible cuando vas a buscar especies peligrosas, donde buscaremos disponer del poder de parada necesario en caso de carga del animal.



La contundente pegada del express africano contrasta con la suavidad de unas buenas botas. Dos útiles necesarios para tener un buen éxito cinegético.





3. .375 H&H, el rey

Cualquier artículo que repase de algún modo los calibres clásicos africanos debe hacer especial mención del 375 H&H, ya que ha sido el diseño más exitoso de entre todos los que nunca se han hecho. Desde creación en 1912 por Holland & Holland, quizás la firma de armeros más exclusiva y prestigiosa de Inglaterra, su éxito ha sido imparable por sus excelentes cualidades y prestaciones balísticas.

Hoy después de casi un siglo desde su diseño sigue siendo el calibre rey, y casi todos los fabricantes de armas ofrecen actualmente en sus catálogos rifles recamarados para este calibre. Su poder de parada es muy bueno, su retroceso tolerable y su rasante comparable a la de un 30.06... cualidades todas ellas que

Es un calibre muy flexible, ya que permite montar puntas relativamente ligeras desde 200 grains con las que se consiguen unos 5.500 julios de energía en boca de cañón, que lo volverán más adecuado para grandes antílopes o cérvidos; hasta puntas de 300 grains con las que se consiguen unos 6.000 julios, que son las adecuadas para caza peligrosa.

Uno de los sueños de cualquier aficionado a la caza africana es poseer uno de esos míticos rifles fabricados por Holland & Holland en Londres, en su propio calibre estrella, el .375 Holland & Holland; desgraciadamente es un sueño muy caro de cumplir.

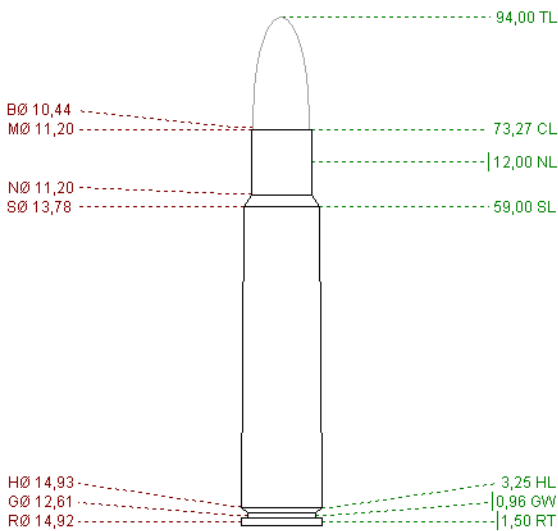




Leona cazada con un CZ BRNO 550 del .375 H&H Mag, utilizando un cartucho Federal Vital Shok de 270 grains.

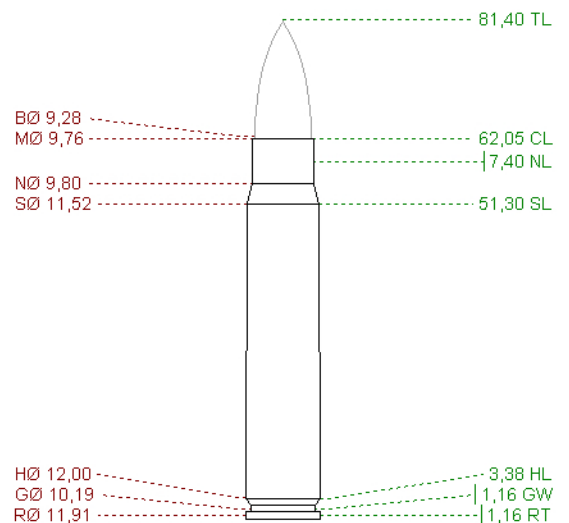
4. Calibres pesados más comunes actualmente

Aunque son muchos los calibres disponibles en el mercado, desgraciadamente los armeros no se complican y suelen tener a recomendar a sus clientes siempre los mismos calibres estándar; por lo que al final la mayoría de los cazadores suelen acabar comprando siempre los mismos rifles en los mismos calibres, que son siempre los más comerciales, y que al armero le es más fácil de vender y de explicar.

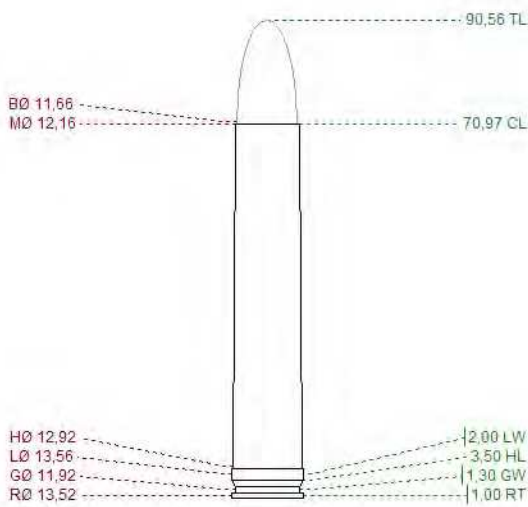


.416 Rigby. Creado por J. Rigby en 1911, es un cartucho muy difundido actualmente ya que hay muchos fabricantes de armas que venden rifles recamarados en este calibre. Lanza un proyectil de 400 grains a una velocidad de unos 730 m/s y consigue una energía de casi 7.000 julios en boca de cañón. Sus capacidades de penetración y su trayectoria relativamente tensa le han convertido en uno de los calibres pesados actualmente “de moda”.

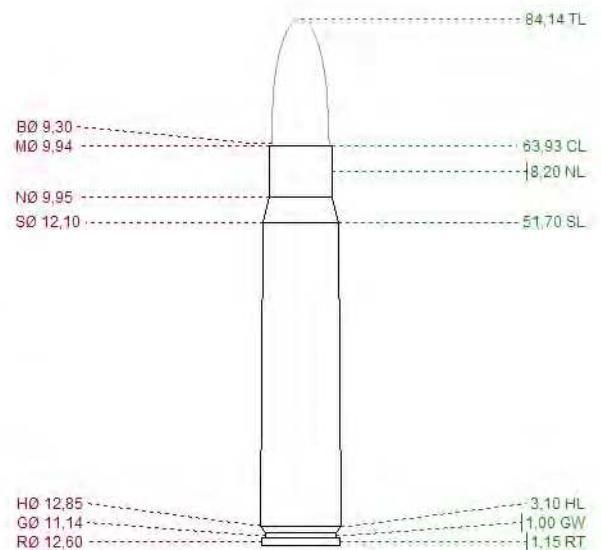
9,3x62. Creado en 1905 por el conocido armero alemán Otto Bock, fue diseñado para los colonos y cazadores de las colonias alemanas del África Oriental (Kenia y Tanzania) y África Occidental (actualmente Camerún, Bostwana y Namibia). Fue la alternativa alemana a la carísima munición de los calibres pesados ingleses, que muchos colonos alemanes no se podían permitir, y fue tan exitoso que se convirtió en el calibre más usado en las ex colonias africanas de Alemania hasta mediados del siglo XX. Se suele montar con un proyectil en torno a 250-285 grains y consigue una energía de alrededor de 4.500-4.700 julios (dependiendo de la punta y la carga). Se considera el menor de los calibres africanos, aunque nunca fue pensado para la caza peligrosa, sino de los grandes antílopes y actualmente su uso está muy difundido en la caza de cérvidos por todo el mundo.



.458 Winchester Magnum. Fue la gran aportación norteamericana al mundo de los calibres pesados. Lanzado por la todopoderosa firma Winchester en 1956, y creado en paralelo con el rifle Winchester modelo 70, como combinación ideal para el cazador norteamericano que buscaba ir de safari con equipo fabricado y diseñado íntegramente en Estados Unidos. Tanto el rifle como el calibre fueron éxitos de ventas en aquel momento, y el calibre se demostró como muy efectivo para la caza de las especies peligrosas más grandes (búfalo, rinoceronte y elefante) por su gran penetración. Monta un proyectil de 500 grains y consigue una energía de 6.700 julios; pero por el contrario es uno de los calibres con fama de bruscos y desagradables al dispararlos.



9,3x64 Brenneke. Desarrollado en 1905 por el armero de Hannover, Wilhelm Brenneke, es la versión continental del .375 H&H británico, ya que sus prestaciones son similares, aunque con una vaina más corta. Tiene a su favor que al ser vaina más corta puede ser disparado con rifles de acción normal, lo que abarata los costes. Lanza un proyectil en torno a 250 grains, y consigue una energía en boca de cañón de unos 6.000 julios, y fue muy popular entre los cazadores centroeuropeos en los años 60 a 80.



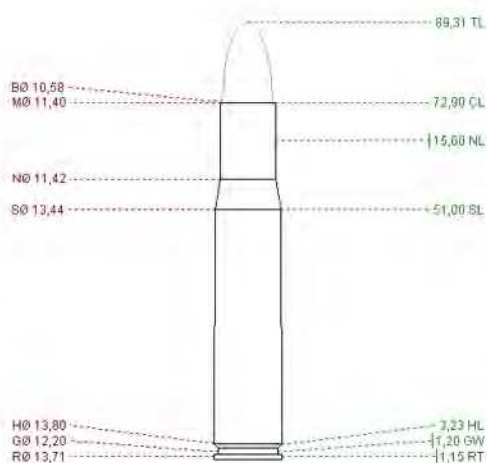
5. Calibres pesados menos conocidos

La lista de calibres pesados africanos poco conocidos por el cazador moderno es amplísima, ya que ha habido excelentes calibres a lo largo de la historia que han ido abandonándose, y que han caído en el olvido. También nos encontramos con el caso contrario, hay otros calibres muy novedosos, creados por los fabricantes hace pocos años, cuyo uso tampoco se ha extendido demasiado.

Estos calibres no son necesariamente peores a los que hoy se están utilizando habitualmente, algunos de ellos se apartaron de los mercados por modas, otros porque quienes los diseñaron cerraron sus fabricas, y alguno fueron superados por diseños posteriores que los mejoraron y los desplazaron. Entre los calibres recientemente creados, como los de Weatherby o los de Dakota, son calibres con unas prestaciones espectaculares, pero el gran público no los conoce y generalmente cuando se va a comprar un arma nueva se suele rechazar lo desconocido.

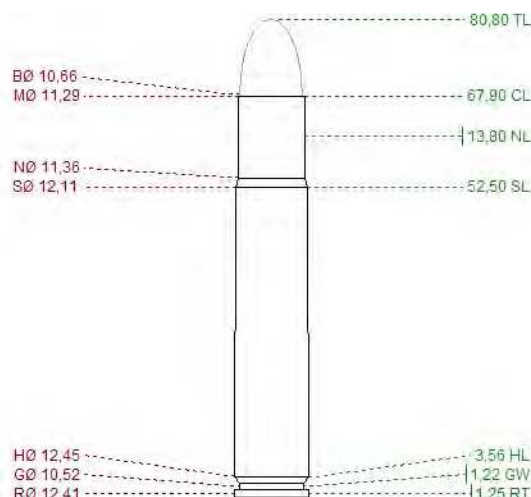
Por suerte para los aficionados a las armas, hoy se pueden conseguir municiones comerciales de prácticamente todos los calibres si sabes donde dirigirte a buscarlos, ya que hay pequeños fabricantes de munición que siguen ofertándolos en sus catálogos. Así pues, se puede seguir disfrutando de la caza con esos rifles clásicos que únicamente tienen el problema de tener calibres que a la mayoría de las armerías ni siquiera conocen.

Algunos de esos calibres, dejando muchísimos en el tintero, por no alargar excesivamente la exposición pueden ser:

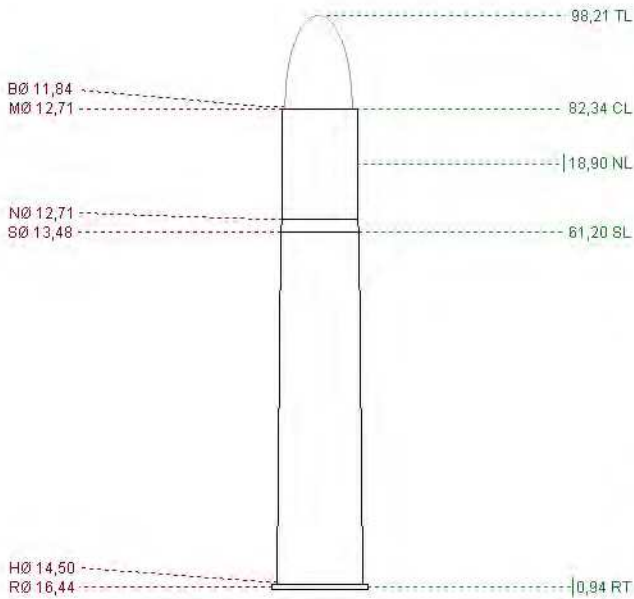
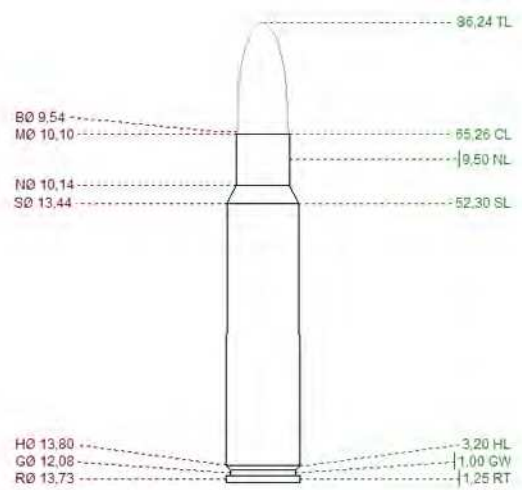


.404 Jeffery. Creado en 1909 por el armero inglés W.J. Jeffery, conocido fabricante de rifles y escopetas de lujo; se trata de un calibre pesado relativamente suave, que lanza un proyectil de 400 grains y que consigue 5.900 julios en boca de cañón.

10,75x68 Mauser. Lanzado por la poderosa marca alemana Mauser, era el equivalente continental al .404 británico, con algo menos de empuje. Fueron vendidos muchos rifles alemanes de la propia Mauser, y belgas FN/Browning y Dumolin, que estaban recamarados en este calibre. Lanza un proyectil de 347 grains y consigue una energía en boca de unos 5.000 julios.

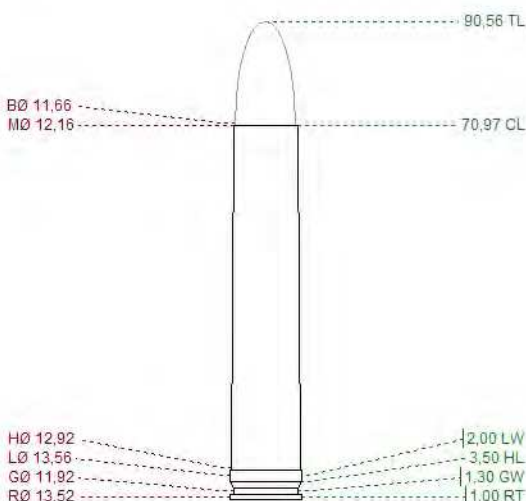
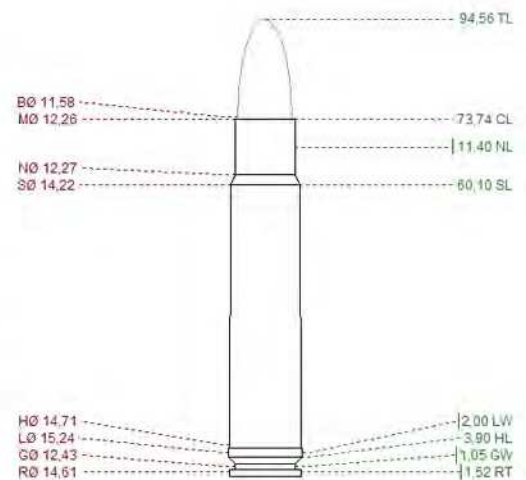


.375 Dakota. Creado por esta pequeña y prestigiosa empresa americana, que fabrica rifles custom de alta calidad, e introdujo este cartucho en 1980. Su intención era crear un cartucho similar al .375 H&H pero que se pudiese disparar con rifles de acción estándar. Monta proyectiles de 270 a 300 grains.



.470 Nitro. Durante muchos años fue el único cartucho para rifles express (con pestaña que facilita su extracción) que fue producido comercialmente, también fue el más popular de todos los calibres nitro express. Son muchos los rifles express clásicos aun en uso hoy en día recamarados para ese calibre. Lanza un proyectil de 460 grains y da una energía en boca de cañón de 6.700 julios.

.460 Weatherby Magnum. Todos los diseños de proyectiles de Roy Weatherby siempre han buscado conseguir más energía y más contundencia que lo que ya había en el mercado; y este caso no es diferente. En 1956 lanza este calibre al mercado como el cartucho comercial más potente del mundo. El 460 Weatherby es una bestia que lanza un proyectil de 480 grains y consigue la friolera de 9.600 julios.



.458 Lott. Jack Lott creó este potente cartucho en 1971 después de un grave accidente que sufrió cuando con un disparo del .458 Win Mag fue incapaz de detener la carga de un búfalo contra él. Este cartucho se ha hecho relativamente popular entre los cazadores profesionales que habitualmente abaten especies peligrosas, ya que lanza un proyectil de 500 grains a una velocidad de 700 metros por segundo, con lo que consigue una energía de 7600 julios.

6. Su uso en España

Los poseedores de rifles de estos calibres legendarios se suelen encontrar con que sus armas duermen en el armero durante largos periodos de tiempo, esperando la ocasión de que un nuevo viaje a África les permita volver a darle alegrías a su dueño. Es una lástima, ya que por el tamaño de nuestras especies cinegéticas, estos calibres no son demasiado recomendables, los proyectiles tienen tanta energía que atraviesan el cuerpo de animal sin que el proyectil se expanda adecuadamente.

Sin embargo, los más pequeños de los calibres enumerados anteriormente (los 9,3, el .375 H&H e incluso el .404 Jeffery), se pueden conseguir con puntas livianas y muy blandas, en torno a 200-275 grains, que suelen volar bastante bien, y que sí que permiten ser usados con éxito en la montería española. De este modo podemos encontrar una excusa para poder sacar al campo de vez en cuando alguno de estos rifles, que tantas alegrías nos dan cuando viajamos a África.





Spitskop Safaris

Spitskop Safaris

"Cace con los mejores"



*Especialistas en la caza de
"Los 5 Grandes".*



Usted podría ser este cazador.



Reserve ahora para la temporada 2014 y evite sorpresas

Adam Barnard | Tel: +27 83 257 3746 | Email: adam@spitskop.co.za

Jose Maria Aranda | Tel: +34 600 900 977 | Email: laudos@ono.com

www.spitskop.co.za



El poder del .375

Antonio Sánchez

Fotografía de apertura: Antonio Adán

No puedo ni debo escribir de cosas que no sé, me limitaré a contar mi experiencia cazando con un rifle del calibre .375 H&H Mag, con cartuchos PMP cargados con la punta Swift A-Frame de 300 grains. Me encontraba en el Kalahari sudafricano intentando cazar un búfalo cafre, acompañado de mi amigo Pepe de Grado.





Mi aterrizaje, en serio, en la caza mayor se produjo en marzo de 2010, treinta años antes fui perdicero, cazador de menor en general, también cacé algún jabalí y un rebeco, pero, por diversas circunstancias, tuve un lapsus cinegético de tres décadas, por eso ni debo ni puedo escribir de cosas que no sé. En mi experiencia africana, cazando con Adam Barnard, máximo responsable de Spitskop Safaris, siempre había disparado con un rifle del calibre .25-06, dándome excelentes resultados incluso con antílopes grandes, como el waterbuck, o con las cebras, pero claro, para el búfalo era claramente insuficiente, por lo que para la ocasión alquilé el equipo armero que antes he comentado. Me llamó poderosamente la atención que al probar el .375 no tenía más retroceso que el .300 Win Mag que utilizo para montar.



Así quedó el formidable animal tras un segundo tiro demoledor.

Tenían localizado un viejo ejemplar, con un buen boss aunque de envergadura debía andar por las 35 o 36 pulgadas (más o menos, alrededor de 90 centímetros), no más. Habían pasado prácticamente dos días de duro rececho, porque queríamos cazar precisamente ese búfalo concreto, no valían otros ejemplares. A última hora de la tarde, Brendan, el dueño de la finca y también cazador profesional, hizo detener el paso de la comitiva. Comenzó entonces un eterno cuarto de hora de aproximación. Yo adivinaba una sombra detrás de unas acacias, cuando de pronto dieron el ok, ¡ese era búfalo! Pero había que acercarse aún más. Como a 90 metros de la sombra, abrieron el trípode y me hicieron una señal inequívoca para que disparara. Lo que voy a comentar ahora no es broma, Adam, Brendan y Pepe, que son muy altos, no se dan cuenta que yo tengo un punto de vista muy distinto al suyo, que soy más “chaparrete”.



Entre ramas y hojas adiviné la tabla del cuello del búfalo, apunté a la parte posterior del cuello en la zona de la columna (creo que me había leído como mil veces un libro que precisamente edita Pepe en castellano, "El animal más peligroso de África" de Kevin Robertson, que no recomienda este tiro como inicial, pero ante las circunstancias), con el visor a su máxima capacidad, 4 aumentos, intenté tranquilizarme lo máximo posible y... ¡Poum! Y el búfalo que salió echando mistos, sin dar opción al tiro del profesional.



*El autor con el búfalo cazado
con el poderoso .375 H&H Mag.*

Yo creí que no le había tocado, y me reproché haber disparado sin estar seguro al cien por cien. En inglés y afrikáner decían no sé muy bien qué, hasta que Pepe, soltó un "¡está pegado!" que me sonó a gloria, a pesar de haber dejado herido al animal, algo que no me gusta en absoluto. Pisteamos como una hora al búfalo herido pero sin suerte. Regreso al campamento. Adam y Brendan creían que estaba pegado en la parte delantera, pero en todo caso en una zona para nada mortal. Casi no dormí. De madrugada volvimos al lugar de los hechos, y seguimos el rastro durante tres o cuatro horas, cuando los pisteros localizaron el lugar donde el búfalo había estado echado hasta poco antes de nuestra llegada, decidieron entonces dividirnos en dos grupos, uno seguiría pisteano, con Adam a la cabeza, y otro en la pick-up, con Brendan conduciendo y donde íbamos Pepe y yo, nos comunicaríamos por las emisoras. Me encontraba ciertamente desanimado, cuando recibimos una información del equipo de rastreo que habían visto al búfalo tumbado, pero que se había levantado de nuevo.




A esa zona nos dirigimos sin localizar en principio al animal, cuando Pepe, que iba conmigo en la trasera de la pick-up, le pareció ver un búfalo. ¡Frenazo! Brendan retrocedió y, ¡efectivamente, era él! Aunque ya había puesto tierra de por medio. Nos jugamos la vida en la pick-up, hasta que, como mandan los cánones, echamos pie a tierra y también nos pusimos a correr a cortar el paso al búfalo porque el terreno era favorable a nosotros, no sin esfuerzo lo conseguimos. Ahora tiré de costado al codillo, de paleta, aunque el búfalo no estaba parado se desplomó al impacto, antes me lanzó una mirada que me produjo un escalofrío, porque me miró precisamente a mí, como si supiera que yo era el cazador. Como es de suponer, se formó una algarabía de órdago.



Parte del equipo con el búfalo.

Con más calma, analizando al animal, vimos como el primer tiro estaba como en el pómulo, los nervios y seguramente alguna rama inoportuna, y aunque era bastante más que un simple rozón, mermó lo suficiente las fuerzas de la mole como para darnos la opción de remate al día siguiente. El segundo tiro, demoledor, me demostró el valor del .375 H&H Mag y la seguridad que da cazar con él.

De regreso a Kimberley, volví con mi querido .25-06, con su visor fijo de 8 aumentos, y este calibre, a priori suave, también demostró su poder y con él pude cazar en un "spitskop" (cerro muy empinado, lleno de piedras y maleza), tras un laborioso lance, un gran kudu bastante bueno y que, aunque le faltaba la punta de un cuerno, fue la guinda perfecta del pastel.





Un kudu es un excelente remate para un safari, por mucho que le falte la punta de un cuerno.

Apuesta ganadora

HEYM SR 21 Y SWAROVSKI OPTIK Z6

Redacción



ARMAS





Modelos SR21 de Heym

El modelo SR21 de Heym es el fruto de la experiencia de casi cincuenta años y varias generaciones de rifles de cerrojo de la prestigiosa marca alemana, famosa por la robustez y fiabilidad de sus armas. Es un modelo que acumula entre sus cualidades, todas aquellas estructurales que han hecho populares los rifles Heym, ya que partiendo de su tradicional resistencia y precisión, ha ido incorporando novedades en cuanto a la seguridad, manejabilidad y comodidad, ofreciendo grandes ventajas al cazador.




Apertura de cerrojo



SWAROVSKI

MADE IN AUSTRIA



Su cerrojo de tres apoyos simétricos, cuenta con tres enganches frontales que le permiten aumentar la resistencia, la precisión y la rapidez del cazador en su manejo, gracias sobre todo a la reducción del ángulo de giro en un 50%, ofreciendo una absoluta fiabilidad y contando con una de las mayores suavidades en su manejo del mercado.

El SR21 cuenta con un seguro de tres posiciones eficaz y manejable, que permite dejar libre el cierre para la carga y descarga con el arma en seguro, o también, bloquear la palanca del seguro si se desea. El cargador extraíble permite recargar, descargar el rifle o incluso cambiar el tipo de munición de forma rápida, contando con una capacidad de tres o dos cartuchos dependiendo del calibre, aunque como extra, se ofrece la posibilidad de contar con cargadores para cinco o cuatro cartuchos. En este modelo, como en general en todas sus armas, Heym ha preferido que se presentase con miras abiertas.



Apertura de cerrojo



El gatillo cuenta con pelo, dando al cazador la posibilidad de un perfecto rendimiento en cualquier modalidad que practique, sea rececho, montería o espera, contando con la posibilidad de intercambiar cañones con distintos calibres dentro de cada grupo, lo que ofrece la posibilidad de cubrir todas las posibilidades de caza con un único rifle y siempre con un peso moderado, ya que dependiendo de la versión, longitud del cañón o calibre, va desde los 3,1 a los 3,3 kg. Los calibres disponibles van desde el 22-250 Rem hasta el 9,3x62 en calibres estándar (25-06, .243 Win, 6,2x62 Freres, 6,5x57, .270 Win, 7x57, 7x64, .308 Win, .30-06 u 8x57IS) y desde el 6,5x68 hasta el .375 Ruger en los calibres más potentes (.270 WSM, .300 WSM, 7mm R.M., .300 WM, .338 WM u 8X68S).



Cantonera

Seguro de tres posiciones





Como extras, además de las versiones para zurdos, Heym ofrece múltiples posibilidades de personalizar las maderas, los grabados y los acabados de todos sus modelos.

Tres frontales del cerrojo

Z6 de Swarovski Optik

En lo referente a la gama de visores Z6, Swarovski Optik ha sacado su segunda generación, caracterizados por algunas mejoras técnicas junto a un estilo nuevo y elegante con un diseño más esbelto de la unidad de iluminación, más funcional y que permite una visión más clara gracias al nuevo módulo de iluminación de la retícula, cuyo interruptor de selección nocturno/diurno se ha mejorado, de manera que se evite el encendido accidental.



SWAROVSKI



Visor Z6 3-18x50 con torretas balísticas y retícula iluminada

Detalle del modulo, torretas y ajuste de paralaje

Además, la nueva generación de Z6 cuenta con tecnología Swarolight, de iluminación inteligente, que detecta mediante un sensor de inclinación si el visor está o no en posición de tiro para apagarse de forma automática, activándose de nuevo cuando el arma vuelva a la posición de tiro.





Z6i

3-18x50 P

HD

Modulo y anillo de ajuste de aumentos



Otras características de los nuevos Z6 son su tecnología Swaroclean, cuyo efecto antiadherente facilita la eliminación de suciedad, un nuevo mecanismo de bloqueo de las torretas balísticas, una mejora en el anillo de ajuste de aumentos y una torreta de paralaje con posición de bloqueo en la marca de 100 metros.



Interruptor nocturno-diurno



50

100



La nueva generación de Z6 cuenta con distintos modelos tanto para batidas y monterías (1-6x24), como versátiles (1,7-10x42; 2-12x50), para recechos (2,5-15x44; 2,5-15x56) o para disparos a largas distancias (3-18x50; 5-30x50), disponibles dependiendo del modelo tanto con anillas como con carril SR, retículas iluminadas o sin iluminar, o con torretas balísticas.



Prueba del nuevo SR21 sintético y Z6 3-18x50, una combinación perfecta para el rececho

Heym ha ampliado esta temporada la gama de los SR21 con un nuevo modelo sintético, que equipado con un Z6 3-18x50 con retícula iluminada y torreta balística se convierte en un equipo perfecto para el rececho incluso a grandes distancias. Una vez puesto a tiro por la empresa importadora, pudimos realizar pruebas con este equipo comprobando su solvencia y calidad. Los tres primeros disparos que sirvieron como primera muestra de contacto con el gatillo y el arma, dejaron claro que con un poco de práctica se le podría sacar un gran rendimiento (blanco número 1 de la fotografía), como así fue tal y como demuestra la segunda serie realizada ya con el rifle en frío y tras algunos disparos en vacío utilizando vainas sin carga (blanco número 2 de la fotografía). Con el rifle centrado a cero 100 metros, pudimos comprobar el uso de las torretas balísticas, viendo que una vez ajustadas a distintas distancias, los disparos impactaban en el lugar que según las tablas de la munición correspondían a 200 metros y 300 metros respectivamente (blancos números 3 y 5 de la fotografía), volviendo a colocar los disparos en el centro de la diana cuando se usaba la retícula con referencia "cero a 100 metros".





En el campo las conclusiones fueron tan satisfactorias en el uso de este equipo como en el polígono de tiro, resultado cómodo de transportar por su peso, rápido en el manejo gracias al poco giro de su cerrojo y al uso de cargador extraíble y con una claridad increíble de lentes, que permitían apuntar incluso a distancias superiores a los 400 metros colocando en 18 aumentos y con buen apoyo, el punto rojo en cualquier parte del cuerpo de una hembra de corzo, pues aunque la mala suerte no permitió poder comprobar su eficacia con algún macho, si pudimos hacer pruebas apuntando a varias hembras y otras especies que no se podían cazar.





La variedad de calibres del Heym SR21, combinada con los distintos modelos de visores Z6, permite a este equipo adaptarse a las necesidades de cualquier cazador para todas las modalidades, convirtiéndolo en una apuesta ganadora muy a tener en cuenta a la hora de seleccionar nuestros futuros equipos de caza.

LA MEDIDA DE TODAS LAS COSAS

VISIÓN CRISTALINA. MEDICIÓN PRECISA. CON EL NUEVO EL RANGE

Los binoculares EL Range marcan nuevos hitos: observaciones de alta resolución sin compromiso, transmisión de luz del 91% en ambos oculares y la medición precisa del alcance y del ángulo basada en la tecnología exclusiva SWAROAIM. El manejo intuitivo y un peso inferior a 900 gr. convierten los binoculares EL Range en el compañero ideal de caza para los próximos recechos.



SEE THE UNSEEN
WWW.SWAROVSKIOPTIK.COM

Esteller

Tel. 936 724 510 – Fax 936 724 511
info@esteller.com – www.esteller.com



SWAROVSKI
OPTIK

piensos
predadores
mallas
seguros



infraestructuras
asesoramiento
tablillas
comederos

www.gestiondecotos.com

Central de compras para propietarios y gestores de fincas rurales



the Hunter's
Dream
s a f a r i

Disfrute de un safari de caza en Sudáfrica con sabor español en The Hunter's Dream Safaris para cazadores y sus familias.

Antonio Mora
info@thehuntersdream.es
www.thehuntersdream.es



Libros de caza

SERVICIOS DEL CLUB

Aventure Boréale





Armería Argali



TERRITORIO ARCAZA
www.territorioarcaza.com

MH
SAFARIS
Desde 94

Safaris con éxito



GALERIA



Begoña Sanz con uno de los venados que cazó la pasada temporada en Soria



David y su padre con los jabalíes cobrados en Montegil



Federico Gonzalo con sus compañeros de caza en una jornada tras los Boc Balear



Jornada de verano



Marco A. García "cazó" esta punta de machos monteses tranquilos en La Pedriza, encima mismo de Manzanares el Real.



Pepe Peña con Mynhard Herholdt y un Eland cobrado en Sudáfrica



Setter de Arofer entrenando



Tirada de palomas en Malpartidada, Madrid

Ibéricos con garantías

Jornada de puertas abiertas en Lagunes Selección Genética


Antonio Adán Plaza



El pasado mes de junio la finca Lagunes Selección Genética tuvo el gusto de organizar una jornada de puertas abiertas a las que fueron invitados propietarios de fincas, gestores de cotos de caza, diferentes profesionales del sector, medios especializados y amigos.

REPORTAJE





El fin de esta reunión no era otro que dar a conocer a los asistentes las excelentes condiciones e instalaciones que posee la finca, además de presentar el plantel de sementales que a estas alturas de la temporada tienen sus cuernas casi formadas por completo.

Lagunes es una finca situada en mitad del Valle de Alcudia (Ciudad Real) y presume de ser una de las explotaciones cinegéticas más antiguas de España.



CERTIFICADO DE PUREZA GENÉTICA

JUAN CARRANZA ALMANSA, Catedrático de Zoología en la Universidad de Extremadura y Director de la Unidad de Recursos Genéticos y Procesos (CRCP) de la Universidad de Córdoba

CERTIFICA:

Que conjuntamente con su equipo de investigación, he llevado a cabo el estudio de la pureza genética de la explotación cinegética de ciervo ibérico denominada LAGUNES, mediante la realización de muestras y la realización del análisis genético de todos los reproductores de la finca, que han sido identificados individualmente mediante microchip e incluidos en un libro de cruce de la explotación cerrada, resultando del citado estudio que los reproductores reproducidos son CIERVO IBÉRICO (*Cervus elaphus hispanicus*). En consecuencia con todo lo anterior, emito el presente.

CERTIFICADO DE PUREZA GENÉTICA PARA CIERVO IBÉRICO A FAVOR DE LA EXPLOTACIÓN CINEGÉTICA LAGUNES

Y para que así conste dondo procedo, firmo el presente certificado a 1 de marzo de dos mil años.



Prof. Dr. Juan Carranza Almansa



Dentro de sus más de 700 Ha. campan en semilibertad, con todos los controles sanitarios y mimosos cuidados, los sementales de ciervos ibéricos que han dado la fama a esta preciosa finca ciudadrealeña.

Y es que el propósito de Lagunes desde su creación a finales de los años 80, y en contraposición con otras explotaciones cinegéticas, ha sido desarrollar un proyecto para impulsar la recuperación de la pureza del venado español, y cuyo objetivo ha conseguido con un rotundo éxito, como atestiguan el ranking de homologación nacional.





El riguroso proceso de selección genética que se ha llevado a cabo en Lagunes durante más de 20 años ha permitido una excepcional fijación en el carácter de la cuerna y ha manteniendo intactas las características etológicas del ciervo Ibérico. Es por ello que en la actualidad sea la única granja que posee certificado de pureza genética y acredita que todos sus animales reproductores son *Cervus elaphus hispanicus*.

De la mano de Ignacio Enrile; Director de la Explotación, Manuel Reglero; Director Técnico veterinario de Lagunes y algunos miembros de la guardería, fuimos conociendo las instalaciones donde los sementales, hembras reproductoras y machos de ciervos de diferentes años son criados de manera exquisita para garantizar el éxito reproductivo de estos individuos.



Las amplias zonas de campeo y el medio en el que son criados estos cérvidos garantizan la capacidad de adaptación a sus fincas destino, donde estos animales desarrollarán excepcionales trofeos que transmitirán a su futura descendencia.

Tras una dilatada visita por las instalaciones, en la que pudimos comprobar de primera mano la calidad de todas las reses que la finca alberga, pasamos al salón principal de la finca, donde se degustó una sabrosa selección de aperitivos bien acompañados con caldos de la tierra.

Para finalizar este fantástico día de campo, y por cortesía de la finca Lagunes Selección Genética se sorteó entre los asistentes una botella de whisky de 4L de la afamada destilería escocesa Chivas Regal.

Desde estas líneas queremos dar la enhorabuena a Lagunes Selección Genética por las fantásticas instalaciones que posee y especialmente por el duro trabajo que han desarrollado en estas dos décadas y que hoy queda de manifiesto con los soberbios trofeos de ciervos ibéricos que campan por las dehesas del Valle de Alcuña.







Arraigo norteño

El perro de rastro a traílla en la competición

Manuel Martínez

En los últimos años han alcanzado gran auge las pruebas de rastro de jabalí con perro atraillado. En toda la cornisa atlántica se suceden este tipo de pruebas que sirven para activar las relaciones entre los monteros al mismo tiempo que fomentar el uso de esta técnica de caza así como potenciar el respeto por la naturaleza y los perros de rastro.

PERROS





XUIZ

Hoy en día ya existen diversas variables de estas pruebas deportivas, ya se realizan pruebas sobre jabalí salvaje y ya se han incorporado también las pruebas de suelta sobre jabalí de monte.

Voy a centrarme en las más numerosas y que alcanzan la categoría de campeonato de España, no son otras que las de rastro de jabalí con perro atraillado.



La prueba consiste básicamente en la realización de un rastro con un jabalí semi-salvaje que es paseado recreando lo más posible la ruta que haría en sus andanzas nocturnas. Este rastro es señalizado por los jueces que luego serán los encargados de evaluar y calificar las cualidades del perro y la pericia del montero en el seguimiento de dicho rastro.

No voy a entrar en las especificaciones técnicas de este tipo de pruebas sino que voy a contaros la realidad social de las mismas, sobre todo en Galicia.

En los últimos años en Galicia, este tipo de pruebas han experimentado un importante cambio, tanto cualitativo como cuantitativo.







26

www.satisfaction.s.

Cada día son más las pruebas que se organizan a lo largo y ancho de la geografía gallega a pesar del esfuerzo y del conocimiento que se precisa para organizarlas.

Siendo importante la cantidad, no lo es menos la calidad y el nivel que han alcanzado tanto monteros como perros gallegos.

Quizás este sea el aspecto que más ha evolucionado en los últimos años, en estos momentos hay auténticos profesionales de este tipo de pruebas. Selección de ejemplares y muchas, muchas horas de adiestramiento hacen el resto.





La realidad actual ha mudado bastante de aquellos objetivos iniciales de prueba amateur concebida como una mera reunión de amigos, con intercambio de opiniones.

Ahora mismo, existe un desmesurado interés económico, montas, cachorros etc., que hacen de estas pruebas un perfecto escaparate de negocio que todos quieren aprovechar. A pesar de este nuevo matiz, sería recomendable que no se perdiesen esos valores básicos que se le presuponen a todo buen deportista.

Prueba manifiesta del altísimo nivel alcanzado por los "Gallegos" son sus innumerables triunfos en infinidad de pruebas, tanto en Galicia como en Asturias y Cantabria que son dos de las potencias nacionales en este ámbito. El actual campeón de España también es de nuestra tierra, vaya desde aquí mi reconocimiento a "Iván" y a "Ture".





El presente está garantizado y el futuro habrá que apuntalarlo con la incorporación de nuevas promesas al mundo del rastro y también con una buena selección y formación de los jueces encargados de velar por el buen desarrollo de unas pruebas que cada día son más exigentes y requieren estar preparados para dar lo mejor de cada uno de nosotros.

Los gustos son
discutibles,
las prestaciones
no.

sako
85
HUNTER



Llamar al Sako 85 Hunter "standard" es un asunto serio de comprensión: cargado con sus propias características como la legendaria precisión Sako, su suavidad de acerrojamiento y perfecto equilibrio, nos deleita a al disparar con él. El Sako 85 Hunter cuenta con culata de nogal de alta calidad y acabado pavonado satinado -en cañón y cerrojo-. El Sako 85 Hunter está disponible con piezas de metal pavonado o de acero inoxidable. El sistema de miras está disponible para cañones pavonados.



sako
FINLAND

MÁS INFORMACIÓN DEL SAKO 85 EN LA WEB:
www.sako.fi - www.bbi.com.es



línea amiga **BBI**
902 11 07 85



BBI
Beretta Benelli Ibérica

Beretta Benelli Ibérica
Apartado 548 • 01080 Vitoria-Gasteiz
info@bbi.com.es • www.bbi.com.es

Nueva línea de atención directa a clientes y usuarios. Ante cualquier duda o requerimiento de información ¡llámenos!. Estamos para atenderle.

OPINIÓN



La caza social (I)

Unión Nacional de Asociaciones de Caza (UNAC)

Los cazadores nos unimos mediante sociedades de cazadores con el fin de gestionar el territorio en el ámbito local-municipal. Unos y otras suponen los elementos básicos de la organización social de la Caza. Del grado de implicación de los cazadores y de sus asociaciones depende la consecución de los Derechos de la Caza que emanan de la Constitución Española y del Estatuto de Autonomía de las diferentes regiones. Documentos donde a la caza se le da identidad propia a legislar, mediante las distintas leyes de caza y demás normas de desarrollo. Pero que sin una demanda clara, fundamentada y unida por parte de los cazadores y de sus asociaciones, serán derechos obviados desde las Administraciones





La Unión Nacional de Asociaciones de Caza (UNAC) representa a la caza social y recreativa ante las administraciones estatales; al margen de la caza deportiva (cazar más en menos tiempo) y comercial (hacer negocio con la caza).

La caza es una actividad recreativa, según define la Comisión Europea cuando habla en sus textos de la materia cinegética. La cinegética (arte de la caza) es un elemento de conservación cuando los recursos naturales se aprovechan de forma sostenible como dice la Unión Internacional para la Conservación de la Naturaleza (UICN). Por lo tanto, el cazador es un elemento indispensable para el equilibrio de las poblaciones de fauna silvestre.



Sus alianzas con otros cazadores en asociaciones de cazadores son totalmente necesarias para mejorar y restaurar los hábitats de las especies cinegéticas y no cinegéticas, como desde hace décadas se viene realizando, y para involucrar a la sociedad en la preservación de nuestro rico Patrimonio Natural. Sin embargo, esa labor de preservación del Patrimonio Natural Cinegético no es reconocida desde las instituciones oficiales, ni mucho menos respaldada, aunque éstas les hayan impuesto la planificación de dicha labor a través de los Planes de Caza o planes de ordenación cinegética desde hace años.



Los Cazadores

La caza social está constituida por lo cazadores de pueblos, aldeas, y emigrantes a las grandes ciudades que con sus descendientes contribuyen con los terrenos de su propiedad y de los vecinos donde nacieron, al común territorio gestionado desde las sociedades de cazadores en las zonas rurales donde se criaron.




Cazadores con multitud de sentimientos genéticos ancestrales que no le permiten desligarse del contacto con la naturaleza, como medio de evasión y esparcimiento. Una vez se ha perdido la necesidad de cazar para alimentarse. Cazadores con grandes conocimientos del medio natural y folklore de las zonas de origen, reconocidos para otras materias, pero obviados para la caza. Cuestiones de identidad e idiosincrasia de los cazadores que les son arrebatadas por muchas administraciones cuando regulan y tratan a los cazadores y a sus asociaciones de caza como entidades deportivas.

Incluso algunos, para vivir y aprovecharse de los cazadores y de la caza, nos han hecho creer que la caza es un deporte, cuando es mucho más que un simple deporte. Por eso, es necesario la implicación y el respaldo de cada uno de nosotros en una pasión única de devolver a la Caza lo que en derecho le pertenece. Sobre todo en estos momentos críticos de valores que acentúan un individualismo exacerbado provocado, entre otras razones, por una sociedad de consumo que se tambalea.



El respeto a la ley y a los derechos de los demás, son fundamento del orden político y de la paz social. La separación del mundo rural del urbano acentúa el desconocimiento de la labor de conservación que realizan los cazadores. Lo que provoca ataques continuos en contra de la caza. Por ello, depende de nosotros, los cazadores, restablecer nuestro derecho a ser tratados con dignidad, decoro y honorabilidad; con una actitud positiva, modélica y respetuosa desde ésta parte. Subestimada por aquellos que desde la ignorancia nos juzgan con una falta de respeto atribuido a sus derechos extremistas, que quieren que el derecho de los cazadores empiece al terminar el suyo, pretendiendo pasar por encima de los derechos que siempre tuvieron los cazadores.





Las Sociedades de Cazadores

Las sociedades de cazadores gestionan, conservan y ponen en valor con carácter general el territorio municipal al que están vinculadas e adscritas. Trabajos de siembras, comederos, instalación de bebederos, creación de balsas o aguaderos, limpiezas arbustivas, construcción de majanos, control de predadores oportunistas, etc... mejoran el hábitat y las poblaciones de las especies cinegéticas, no cinegéticas y protegidas.

También realizan controles de plagas en relación a la agricultura o la seguridad vial. Entidades, las sociedades de cazadores, que a través de acuerdos con los propietarios custodian esa parte de nuestro patrimonio natural, el de las especies silvestres cinegéticas, como entidades de 1er. nivel. En contraposición no se les reconoce a las sociedades de caza lo que en derecho resulta evidente, lo que son y lo que hacen. Entidades para la preservación del Patrimonio Natural Cinegético, y su custodia.

En conjunto, si hiciéramos números, la caza social estaría por encima en la preservación del medio natural respecto a las inversiones reales de las administraciones u otras organizaciones. Además de dichas inversiones económicas, los cazadores, con las cuotas sociales financian las tasas de matriculación de los acotados, los seguros de responsabilidad civil, las cesiones de terrenos comunales etc., lo que supone un movimiento económico nada baladí. No proporcional, en ninguno de los casos, a la ayuda recibida desde las administraciones. Sobre todo, teniendo presentes a otros grupos conservacionistas que si perciben y no aportan. Lo que en derecho debería implicar una financiación específica y acorde para la caza partiendo de lo que ingresamos los cazadores por ese concepto.



Resulta esencial que las sociedades de cazadores recojan en sus Estatutos sociales esas labores a favor del medio natural, que difícilmente serán reconocidas siendo entidades deportivas: Clubes y federaciones deportivas amparadas en leyes deportivas y registros que tienen otros objetivos a la caza.

Filosofías deportivas introducidas a martillazos durante décadas con el fin de que algunos puedan vivir de la caza y los cazadores, como ha quedado demostrado sobradamente.



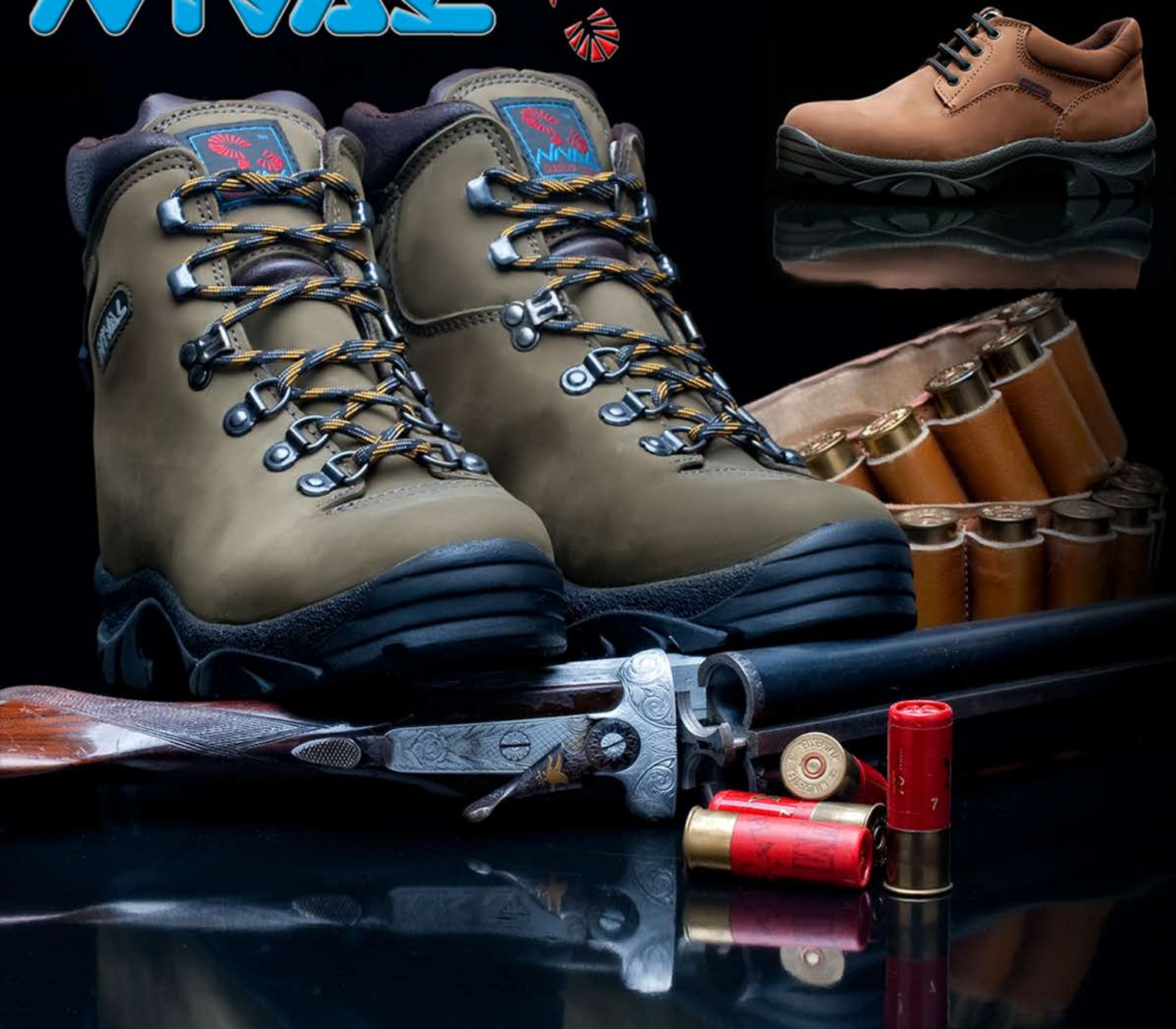
Sin embargo, los cazadores y las asociaciones de caza cuentan con las leyes de caza. Normas eminentemente ambientales aplicadas desde las consejerías de Medio Ambiente o relacionadas con el Medio Rural en la que la principal finalidad es la de fomentar, proteger, conservar y aprovechar ordenadamente los recursos cinegéticos. Fines también contenidos en los Estatutos de las Sociedades de cazadores.



Leyes de caza que para regular la organización de los cazadores y de sus agrupaciones acuden en muchas ocasiones a la parcela deportiva. Cuando sólo unos pocos cazadores practicamos el deporte de forma puntual y compitiendo en el seno de la caza. Aunque el noble arte cinegético tenga intrínseco el ejercicio físico, como otras actividades lo tienen y no por ello son deportivas. Si esto lo sumamos a que nuestras sociedades de caza gestionan territorio y no deportes. Entonces representa un derecho que desde la ley de caza correspondiente contemos con una regulación conforme a la realidad que practicamos.



NIVAL



ALMA DE CAZADOR



Botas de caza impermeables, ligeras y robustas
de fabricación española.

www.nival.com.es

CON ARTE

Iñaki Blanco Cano

¡OLÉ, MAESTRO!


Adolfo Sanz





Lñaki compagina, su vocación, la enseñanza, con su faceta de pintor. Algunos de sus alumnos le visitan en su stand de Intercaza



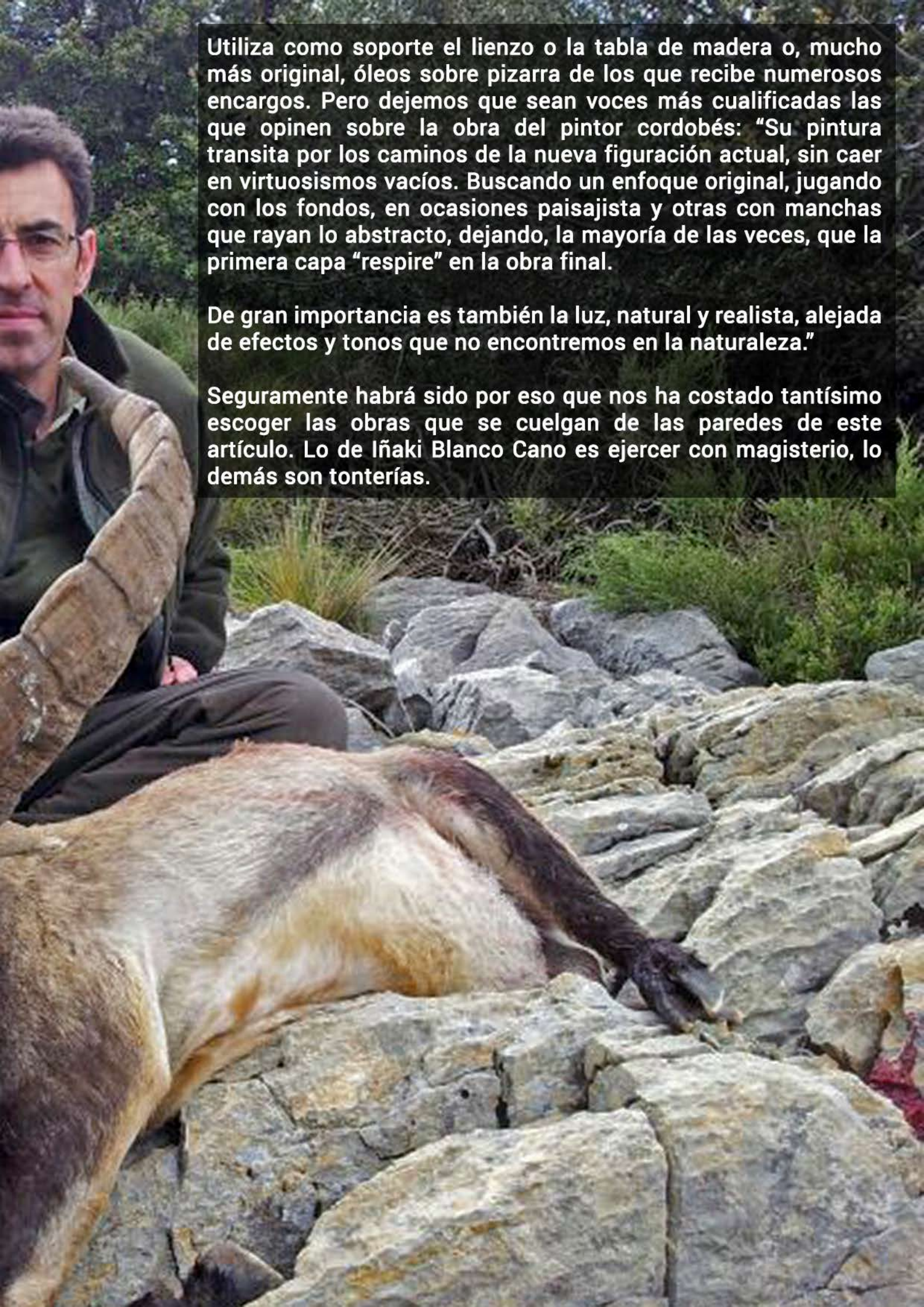
A photograph showing a person in a field holding a rifle. In the foreground, a dead animal, possibly a wild boar, lies on the ground. The background consists of tall grass and a hillside.

Es bueno, muy bueno, una persona de mucha calidad, calidad que refleja en su obra. Pintura al óleo, aunque no se olvida del dibujo, y también tiene obra hecha con grafito. Pintura animalista, animales salvajes, cercanos a su Córdoba natal, donde Iñaki nació en 1972, de la sierra, montes y dehesas llegan los venados que berrean con tal fuerza que se les ve exhalar el vaho, cochinos formidables, macarenos de esos con los que sueñan los monteros, de la campiña las perdices y las veloces carreras entre galgos y liebres. El resto de la fauna ibérica también es motivo de su obra y, cómo no, la africana, búfalos desafiantes y elefantes paseando su marfil por el sopié del Kilimanjaro. En el apartado más doméstico, toros, ¡olé, maestro, qué toros!, y caballos, ¡otra vez olé! Pero el paisaje no es ajeno al pincel de Iñaki, y las escenas, sobre todo de caza, ¿de caza? Sí, de caza. Y retratos, algunos por encargo, de escenas cinegéticas o de perros.

Iñaki es diplomado en Magisterio, y ejerce como maestro infantil desde 1993. También da clases de dibujo a niños. Pinta desde que era un "renacuajo", afición que conjuga con la pasión por la naturaleza y la caza, que le inculcó su padre desde niño, cuando le acompañaba de morralero a conejos y resto de caza chica. Profesionalmente se dedica a la pintura desde hace diez años. Nos dice Iñaki que la pintura y la enseñanza son "dos facetas complementarias y que me llenan plenamente." La naturaleza y la caza, ya lo hemos dicho, le apasionan, y lo mismo se va con su perro al salto o en mano, que de montería o rececho, pasión que transmite en su pintura.

Aunque Iñaki comenzó con la caza chica, ahora la alterna con la caza mayor.





Utiliza como soporte el lienzo o la tabla de madera o, mucho más original, óleos sobre pizarra de los que recibe numerosos encargos. Pero dejemos que sean voces más cualificadas las que opinen sobre la obra del pintor cordobés: “Su pintura transita por los caminos de la nueva figuración actual, sin caer en virtuosismos vacíos. Buscando un enfoque original, jugando con los fondos, en ocasiones paisajista y otras con manchas que rayan lo abstracto, dejando, la mayoría de las veces, que la primera capa “respire” en la obra final.

De gran importancia es también la luz, natural y realista, alejada de efectos y tonos que no encontremos en la naturaleza.”

Seguramente habrá sido por eso que nos ha costado tantísimo escoger las obras que se cuelgan de las paredes de este artículo. Lo de Iñaki Blanco Cano es ejercer con magisterio, lo demás son tonterías.

Curriculum

Exposiciones individuales

- Galería de Arte Juan Bernier. Córdoba, 2009
- Sala de Exposiciones Ayuntamiento de La Carlota. Córdoba, 2011
- Ayuntamiento de Cardeña. Córdoba, 2011
- INTERCAZA. Córdoba, 2007-08-09-10-11-12
- FICAAR. Feria Internacional de la Caza y las Armas. Madrid, 2008-09-10-12
- VENATORIA. Salón de la Caza. Madrid, 2011
- EXPO CINEGÉTICA. Madrid, 2013

Exposiciones colectivas

- Sala Julio Romero de Torres. Círculo de la Amistad. Córdoba, 2002
- Centro Cívico El Higuero. Córdoba, 2012

Premios y colaboraciones

- Primer premio de pintura del Ayuntamiento de El Viso. Córdoba, 2008
- Colaboraciones en las revistas cinegéticas Cazadores, Caza y Safaris, Trofeo y Jara y Sedal y asistencia al programa Veda Abierta del Canal Caza y Pesca.

Para más información: <http://www.ignacioblanc.net/web/>







Paisaje de Lopillo, bonita finca cordobesa



Berrea



El señor de la sierra



Corzo



A la carrera



Macho encelado



Retrato de Judas, un galgo sobresaliente



A patrón



Collera de San Rafael



En carrera



Monteando



Retrato de una escena de caza



Cargándose de aire



Con mucho marfil



Orix



Cebra



Perdiz, óleo sobre pizarra



Caballo, óleo sobre pizarra



Teckel, óleo sobre pizarra



Jabalí a grafito

SOLOMILLO DE CORZO CON FRUTOS ROJOS Y FOIE

Javier Chozas (Jefe de cocina escuela de hostelería de Toledo)



GASTRONOMÍA

Dificultad: baja
Preparación: 25 minutos
Cocción: 5 minutos
Ingredientes para 4 personas



SOLOMILLO DE CORZO

Solomillo de corzo 1 unid.
Orégano 5 gr
Tomillo 5 gr
Pimienta negra molida 2 gr
Oporto 40 ml

COMPOTA DE FRUTOS ROJOS

Frutos rojos 200 gr
Azúcar 100 gr
Zumo de limón ½ unid.
Vinagre de Módena c/s

CREMA DE FOIE

Foie 300 gr
Nata 100 ml
Brandy c/s



Sal 5 gr
Cebolla 100 gr
Ajo 1 diente
Aceite de oliva 10 gr

SETAS CONFITADAS

Setas varias 200 gr
Aceite de oliva 100 gr
Ajo 4 dientes
Sal c/s

ADEMÁS

Hierbas aromáticas 1 unid.
Flor de tomate



Solomillo de corzo asado

Poner sobre una fuente el solomillo con el resto de ingredientes a marinar, después transcurridos doce horas, introducir en el horno, precalentado a 180°C, durante aproximadamente 16 minutos. Una vez transcurrido este tiempo dorar a fuego fuerte sobre una sartén y racionar.





Compota de frutos rojos

Poner frutos rojos, azúcar y zumo de limón en un bol durante 12 horas, una vez transcurrido este tiempo, poner al fuego hasta conseguir el punto deseado, agregar el vinagre de Módena y reservar.







Crema de foie

En un cazo poner todos los ingredientes, calentar y remover. Se puede acompañar de cebolla caramelizada.

Setas confitadas

Laminar las setas, sazonar e introducir en el aceite de oliva, en el cual introduciremos los ajos laminados. Dejar cocer a fuego bajo. Pasados 8 minutos retirar y reservar.



Presentación

Poner sobre un plato llano un trazo de salsa de foie, por otro lado las setas confitadas (escurridas), sobre estos el solomillo asado. Y por último la compota de frutos rojos y unas hierbas para decorar. Se puede salsear, por encima de este con la salsa de foie. Es interesante que el punto de la carne sea poco hecho, para conservar su máximo sabor.



Para maridar

Vino tinto tempranillo.

norma

At the Heart of the Moment



NORMA PUNTA DE PLÁSTICO

La punta favorita de los cazadores españoles.

Máxima eficacia en calibres:

.270 WSM	7mm Rem. Mag.
7x64	.280 Rem.
.380 Win.	.30-06
.300 Win. Mag.	9,3x62
9,3x74R	7x65R

Resto de productos consultar el catálogo completo en
www.excopesa.com/descargas/catalogos



 Excopesa

Apdo. 428 - 24080 LEÓN | T. 902 360 167
info@excopesa.es | www.excopesa.es

Consulte nuestras promociones
www.excopesa.es/promociones



MEDIA VEDA. Codorniz, Tórtola y Paloma

Incógnitas de una cacería estival

José de Grado / Editorial Solitario

Durante la temporada de caza estival o "media veda", y siempre dependiendo de cada autonomía, se puede practicar la caza de diversas especies; aunque codorniz, tórtola y palomas (torcaz y bravía) concentran tradicionalmente la pasión y los ensueños del cazador español. Este libro comienza con el estudio de las técnicas y procedimientos de caza de la codorniz al salto, y termina con la caza, predominantemente en puesto fijo, de tórtola y palomas.



BIBLIOTECA



La caza, desde la perspectiva de las técnicas de Conservación, puede llegar a ser un uso destructivo o, por el contrario, puede ser la mejor manera de gestionar las poblaciones silvestres, de forma bien sostenible y claramente compatible con los intereses ecológicos, económicos y sociales de una comunidad. La correcta ejecución del aprovechamiento cinegético, técnica y éticamente hablando, resulta clave para alcanzar ese magno objetivo conservacionista. Consecuentemente, el cómo se caza y el cómo se debería cazar, forman el objeto central de este libro, eminentemente práctico.

Con el fin de alcanzar un aprovechamiento sostenible de las especies migratorias propias de la media veda, este trabajo culmina con el correspondiente "Programa de ordenación cinegética de la media veda", que se anexa en forma de CD. Con el mismo cualquier cazador o interesado puede responder a la pregunta clave ¿Se está cazando correctamente? ¿Qué deberíamos cambiar?

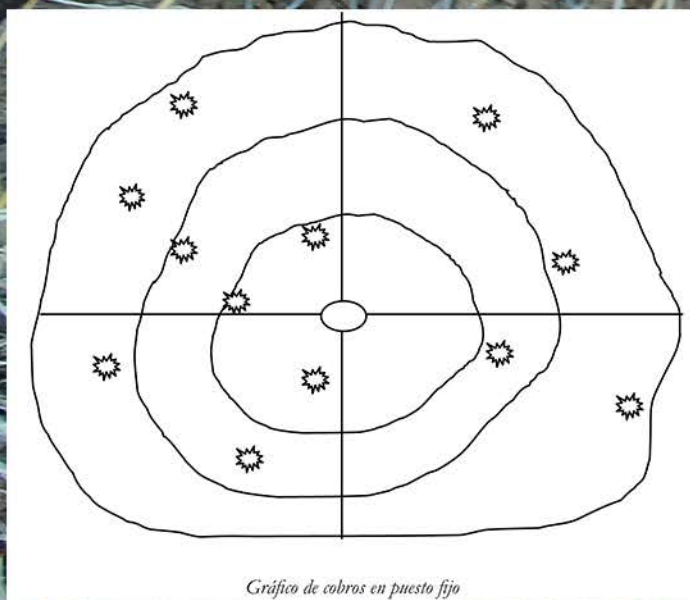



Gráfico de cobros en puesto fijo







Los autores, especializados en la ordenación de recursos naturales renovables (bosques, pastos, caza, pesca...), han dedicado muchos años al estudio científico de las especies cinegéticas y al manejo técnico de las mismas; siempre desde un fuerte compromiso personal y profesional con la Conservación de la Naturaleza. En este libro tratan de aunar los conocimientos de campo, con la investigación científica y con sus aplicaciones técnicas, intentando hacerlo en lenguaje fácil y bien comprensible para todos.

Editorial Solitario


	Título	Euros
	25 Días en Mozambique. Diario de Caza, <i>José M^o Rodríguez Orti</i>	25,00
	Bongo. La Caza en África Ecuatorial, <i>Tony Sánchez-Ariño</i>	75,00
	Cacerías en la Tierra del Dragón, <i>Kenneth Check</i>	52,00
	Caza Mayor Internacional, <i>Ramón Estalella</i>	58,00
	Cazador de Solitarios, <i>Buby Campo</i>	30,00
	Cazadores Africanos, <i>Hugo Seia</i>	100,00
	Cazadores de Elefantes, Hombres de Leyenda, <i>Tony Sánchez-Ariño</i>	95,00
	Cazando Aquí y Allá, <i>Buby Campo</i>	40,00
	Cazando con el Rifle Doble, <i>Buby Campo</i>	30,00
	Cinegética del Conejo de Monte, <i>José Miguel Montoya Oliver</i>	26,00
	Cisnes, Gansos y Patos, Guía de Campo. Machos y Hembras, <i>Antonio Notario</i>	4,00 cada uno
	Destino Safari, <i>Enrique Lacuesta</i>	100,00

	Título	Euros
	El Animal Más Peligroso de África: El Búfalo Meridional, <i>Kevin Robertson</i>	95,00
	El Conejo de Monte, Vida, Costumbres y Fomento, <i>J.M. Montoya Oliver y Marisa Mesón García</i>	26,00
	El Corzo, Cocina y Sabores, <i>Jacques Reder</i>	22,00
	El Tigre y el Marco Polo, <i>Juan Luis Oliva de Suelves</i>	38,00
	El Tiro Perfecto, <i>Kevin Robertson</i>	95,00
	El Tiro Perfecto: Guía de bolsillo para África, <i>Kevin Robertson</i>	20,00
	Entre el río Congo y el Nilo Blanco, <i>Tony Sánchez-Ariño</i>	80,00
	Gansos y Patos, <i>Antonio Notario</i>	45,00
	Garras y Colmillos, <i>Tony Sánchez-Ariño</i>	75,00
	Grandes Calibres Africanos, <i>Tony Sánchez-Ariño</i>	95,00
	Hindu-Koh, <i>Donald Macintyre</i>	70,00
	La Caza del Búfalo Africano, <i>John Burger</i>	55,00

	Título	Euros
	La Caza del Elefante en África Ecuatorial Oriental, <i>Arthur Neumann</i>	68,00
	La Caza en Los Alpes, <i>W.A. Baillie-Grohman</i>	58,00
	Las Andanzas de William Finaughty, <i>William Finaughty</i>	58,00
	Media Veda, Codorniz, Tórtola y Palomas, <i>J.M. Montoya Oliver y Marisa Mesón García</i>	26,00
	Memorias de un Cazador de Escopeta, <i>Antonio Fernández Tomás</i>	30,00
	Ngangas, Brujería Étnica Africana, <i>Isabel de Quintanilla</i>	30,00
	Nyama Edición Lujo	54,00
	Nyama Edición Rústica	30,00
	On Safari, <i>Abel Chapman</i>	68,00
	Perímetro de Canencia, Cien Años de Gestión Forestal, <i>Álvaro Herández</i>	20,00
	Rifles & Cartuchos Africanos, <i>John Taylor</i>	85,00
	Últimas Cruzadas, <i>Marcial Gómez-Sequeira</i>	75,00
	White Hunter, <i>John Hunter</i>	48,00

Colaboran en este número:


Luis Fernando Villanueva, Asociación de Propietarios Rurales para la Gestión Cinegética y Conservación del Medio Ambiente (Aproca), Equipo Técnico de Ciencia y Caza, Pedro Morrás (secretario de la Federación Sectorial Armera), Antonio Adán Plaza, Manuel Martínez, Agustín Román, Adolfo Sanz, Xavier Canyelles, Àngel Garcia Amengual, Rorry Barbudo, Alberto Sáez Amigo, Pablo Pando Saiz, Carlos Casilda, JUVENEX (Juventud Venatoria Extremeña), José Luis Casado, Aitor Martínez Pozuelo, Pedro Ampuero, José Luis Cañete, José María Aranda, Antonio Sánchez, Unión Nacional de Asociaciones de Caza (UNAC), Javier Chozas (jefe de cocina de la Escuela de Hostelería de Toledo), José de Grado y Editorial Solitario.



captiva

La caza en la Red

Para no fallar



Abgabe von Waffen nur an Inhaber einer Erwerbserlaubnis. Bild: Kocak & Co. 2012

Gracias a un nuevo diseño de la culata el encare resulta aún más cómodo y relajado. Un requisito indispensable para disparos más precisos.



El modelo R8 Professional está disponible con culata sintética de color verde o marrón con inserciones de elastómero o de piel.

www.blaser.de

Blaser

R8 PROFESSIONAL SUCCESS

 Excopesa

Apdo. 428 · 24080 LEÓN | T. 902 360 167
info@excopesa.es | www.excopesa.es

Consulte nuestras promociones
www.excopesa.es/promociones





EL RIFLE
DEL CAZADOR
PROFESIONAL

Los cazadores profesionales no arriesgan.

No pueden. Tienen en sus manos la vida de sus clientes y la suya propia. Cuando entran en acción necesitan un disparo rápido y preciso. Necesitan confiar en su rifle. Por eso utilizan Heym.

"Cuando un enorme hipopótamo derribó nuestra canoa y caímos al río Zambeze, lo primero que pensé fue: ¿Dónde está mi exprés?"

Ivan Carter pasó tres días buceando en el fondo del río Zambeze, en busca de su Heym. ¿Qué harías tú por el tuyo?

Ivan Carter, cazador profesional, utiliza un Heym 88B



Heym fabrica rifles de cerrojo –modelos SR20 y SR31– y exprés yuxtapuestos y superpuestos

Esteller

Tel. 936 724 510 - Fax 936 724 511
info@esteller.com - www.esteller.com