


captiva

La caza en la Red





OutdoorStocks

Tu Outlet de caza, desde casa



Ropa y complementos de caza al 70%

¡Corre que se acaba! Últimas campañas de tus marcas favoritas de invierno.

Stealth Gear

Stealth Gear fabrica ropa y accesorios para fotógrafos de naturaleza con aplicaciones para la caza.



Nikon Sport Optics

La serie de prismáticos Monarch X de Nikon supone un paso adelante en la relación calidad-precio en óptica deportiva.



PRÓXIMAMENTE

JOKER

Joker fabrica artesanalmente en España toda su cuchillería deportiva desde 1987.

Cuchillos y navajas



VANGUARD

Vanguard es uno de los principales fabricantes de accesorios para la caza: óptica, maletas, correas para armas y trípodes.



PRÓXIMAMENTE

Univers

Univers es una marca de ropa italiana creada por cazadores para cazadores.



tinyLOC

Tinyloc es la empresa líder en productos para el seguimiento de perros y aves de cetrería con tecnología Gps y Radiotracking.



PRÓXIMAMENTE

¡Visítanos en www.outdoorstocks.com y regístrate ya!

¡Novedades todas las semanas!



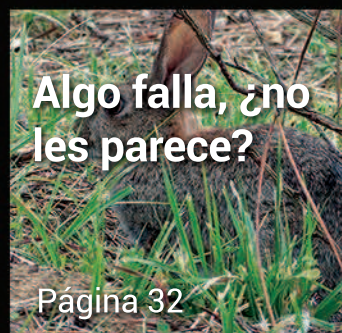
Suplementación alimentaria para cérvidos

Página 4



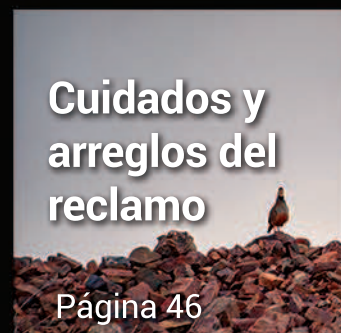
Arranca la menor (I)

Página 18



Algo falla, ¿no les parece?

Página 32



Cuidados y arreglos del reclamo

Página 46



Pérdida de la licencia de armas

Página 56



De nuevo. la temporada corcera

Página 66



De los montes públicos

Página 78



La otra mitad de año

Página 92



Las romerías

Página 104



Las monterías en las fincas del Estado

Página 112



Los puestos elevados

Página 126



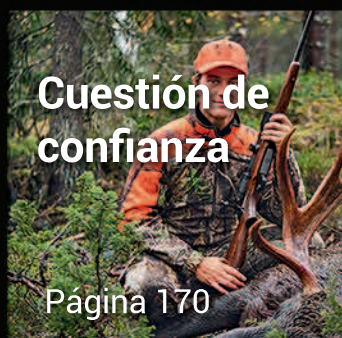
El rececho del macho montés en El Maestrazgo turolense

Página 138



Caza en estado puro

Página 150



Cuestión de confianza

Página 170



Noveno derecho de los cazadores

Página 188



Enrique Lacuesta, pintor autodidacta

Página 198



Canelón relleno de perdiz

Página 214



Entre el río Congo y el Nilo Blanco

Página 226

GESTIÓN

Suplementación alimentaria para cérvidos

Luis Fernando Villanueva



"Cap. 1.1.2.- del Manual de Gestión para Propietarios y Gestores de Fincas Privadas"

La dieta del ciervo está compuesta por material vegetal, alimentándose de hierba y hojas de árboles y arbustos, seleccionando entre brotes y partes tiernas, buscando bellotas en el invierno para acumular grasas. Pero dependiendo del hábitat y la climatología, será necesaria una suplementación, especialmente en fincas cercadas donde la densidad es mayor y por lo tanto la competencia alimenticia se incrementa exponencialmente.



PORQUÉ

Una correcta alimentación debe ser objetivo prioritario para el gestor de fincas. Un animal sin carestías alimenticias ni nutricionales hace frente mejor a los parásitos y otro tipo de agentes que pueden causar problemas sanitarios, además de tener un correcto crecimiento de la cuerna. En el caso de las hembras es muy importante porque su fertilidad está directamente relacionada con su estado nutricional y sus reservas alimenticias son las que cubren las necesidades energéticas de las crías en la lactancia.



PASTOS Y SIEMBRAS

Antes de pensar en una suplementación alimenticia, es necesario realizar una adecuada planificación de comederos y pastizales naturales, recomendando en el caso de pratinenses cerrar al pastoreo hasta la fructificación y que el grano caiga al suelo. La realización de siembras anuales de cereales, leguminosas o proteaginosas para la caza representan otro de los recursos utilizados para alimentar a las especies cinegéticas.



SUPLEMENTACIÓN

La suplementación se suele hacer principalmente en fincas cercadas, donde la densidad de reses/ha. hace necesario realizar estas aportaciones estacionales, buscando los momentos de máxima necesidad de los animales, como la sequía del periodo estival y los duros rigores del invierno. Durante la primavera, la aportación suplementaria suele tener efectos muy positivos en la calidad de la cuerna.





CÓMO SUPLEMENTAR

Las aportaciones se pueden realizar a base de forrajes, piensos concentrados o mezclas de cereales en grano. Dependiendo de la fecha de aportación, es aconsejable realizarla sobre comederos específicos, distribuidos uniformemente por el acotado en función de la distribución de las poblaciones existentes.



VENTAJAS ALIMENTACIÓN SUPLEMENTARIA

- Se pueden realizar los aportes según las necesidades, independientemente de la climatología o época del año.
- Se puede aprovechar como elemento de ayuda en la realización de censos de poblaciones.
- En los aportes alimenticios es fácil añadirle correctores minerales que proporcionan buenos resultados en la obtención de trofeos.








INCONVENIENTES

- La alimentación concentrada puede provocar importantes daños en la vegetación natural circundante. Los animales tendrán la necesidad de compensar la excesiva riqueza nitrogenada, especialmente si son concentrados ricos en urea (San Miguel, 2005), con ingestas muy superiores a la normal de materia vegetal leñosa, que le proporcione fibra. Por ello la vegetación de los alrededores soporta un ataque ramoneador por encima del adecuado.
- Las altas concentraciones de fauna silvestre que se producen en los comederos, pueden producir un incremento de las enfermedades y parasitosis, además de la degradación del medio (por pisoteo y compactación). Para evitarlo, es imprescindible una correcta distribución en varios puntos de la finca.
- El alto coste de este tipo de alimentación.





Desde el portal www.gestiondecotos.com hemos hecho una apuesta desde nuestra asociación para ofrecer un pienso de mantenimiento, pienso que ha sido formulado desde el equipo técnico y que se venderá con la marca "Aproca".

LA MEDIDA DE TODAS LAS COSAS

VISIÓN CRISTALINA. MEDICIÓN PRECISA. CON EL NUEVO EL RANGE

Los binoculares EL Range marcan nuevos hitos: observaciones de alta resolución sin compromiso, transmisión de luz del 91% en ambos oculares y la medición precisa del alcance y del ángulo basada en la tecnología exclusiva SWAROAIM. El manejo intuitivo y un peso inferior a 900 gr. convierten los binoculares EL Range en el compañero ideal de caza para los próximos recechos.



SEE THE UNSEEN
WWW.SWAROVSKIOPTIK.COM

Esteller

Tel. 936 724 510 – Fax 936 724 511
info@esteller.com – www.esteller.com



SWAROVSKI
OPTIK

Directrices de una buena la gestión

¡Arranca la menor! (I)

Equipo Técnico de Ciencia y Caza www.cienciaycaza.org

Fotos: Antonio Adán Plaza



Alguno de los que haya leído el título del presente artículo se habrá podido sorprender o incluso pensar que los editores de la revista se han equivocado al incorporarlo a un número que se publica en primavera. No es descartable incluso haber creído que, en alguna Comunidad de éste nuestro variopinto país, abran ahora la general y esté considerando enterarse y sacar la respectiva licencia para alargar un poco más la temporada.

Pues no, nada más lejos de la realidad. Tampoco nos referimos a la caza de la perdiz con reclamo o al descaste del conejo, modalidades propias de esta época, sino a que ahora es el momento de hacer balance de la temporada, cuando han pasado pocas fechas, valorar los resultados, identificar los puntos críticos de nuestro coto y establecer un plan sostenido de gestión que permita que la siguiente sea mejor o, al menos, igual. Por eso desde ya, ¡arranca la general, comienza el trabajo!



No somos nosotros de los que colgamos la escopeta a finales de enero y no volvemos a pisar el campo hasta el siguiente octubre, somos de los que pensamos que para poder cazar, en los tiempos que corren, hay que preocuparse de la caza, sobre todo de la menor y trabajar para que sus poblaciones estén equilibradas y en condiciones óptimas para garantizar que las temporadas futuras sean también buenas.

Sin embargo, a pesar de que por suerte hay muchos cazadores que piensan como nosotros, no siempre está claro lo que hay que hacer para lograr este objetivo y por ello apuntaremos diversos aspectos importantes, casi imprescindibles, sobre todo para algunas especies como la perdiz, o incluso, en algunas zonas para el propio conejo



Cuadernos de caza y control de capturas

En primer lugar, como indicábamos con anterioridad, es el momento de hacer balance y valorar los resultados de la temporada de forma objetiva y con seriedad, sin querer echar la culpa de los malos resultados al tiempo o a la mala suerte, que también tendrán algo que ver pero que, a buen seguro, no habrán sido los determinantes. Diseñar un cuaderno o tarjeta de caza sencillo que los socios puedan ir rellenando a lo largo de la temporada resulta una interesante herramienta sobre la que apoyar la gestión.







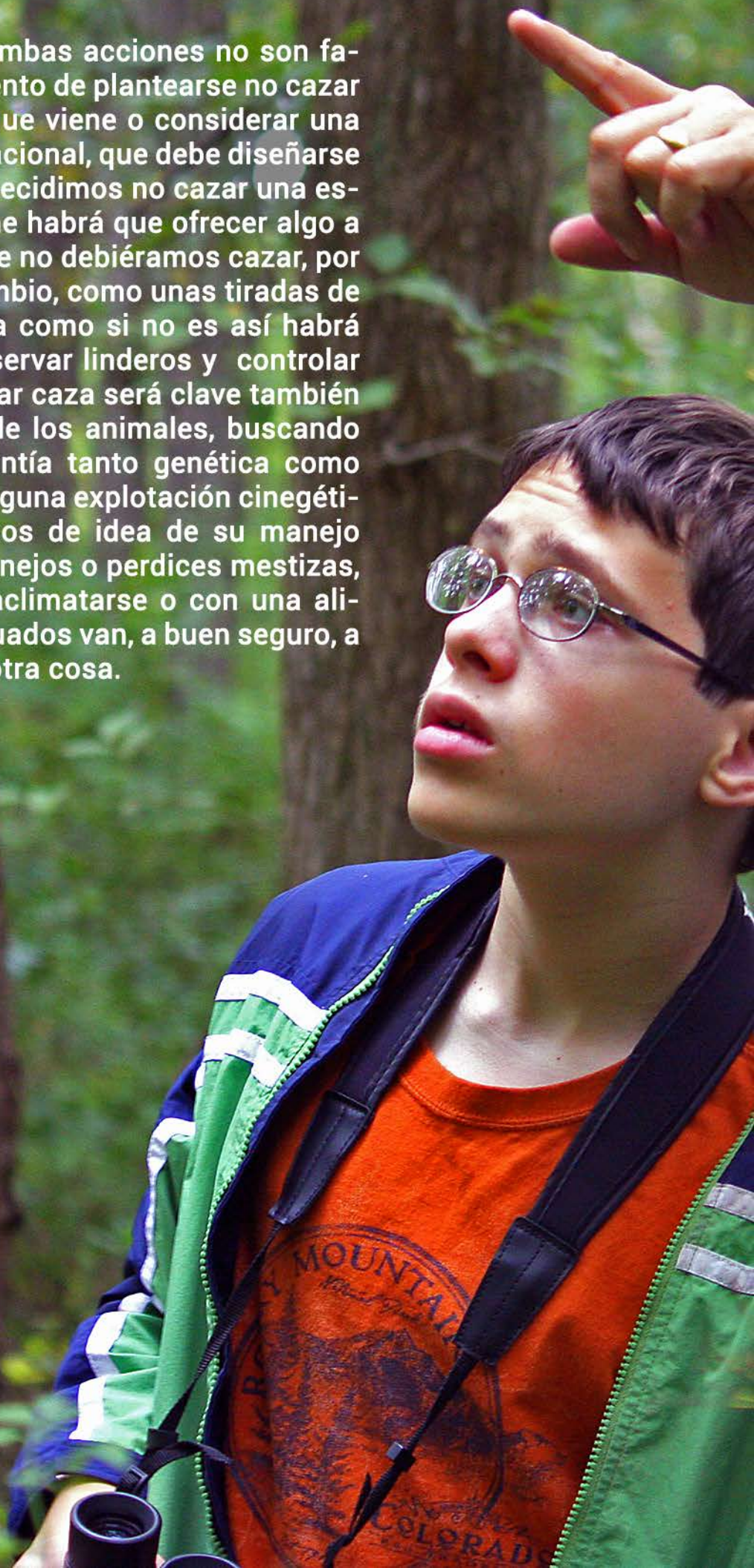
A censar se ha dicho

Conocidos estos datos, será el momento de salir al campo y hacer unos censos de primavera para ver los animales que tenemos en el coto y que van ser la base de la reproducción, las zonas donde están e incluso su aspecto o relación de sexos en el caso de la perdiz por ejemplo. Son diversos los métodos de censo que podemos utilizar, es fundamental elegir aquel que mejor se adapte a nuestro coto y a nuestra capacidad tanto en personal como incluso económica o de gestión, pero todos ellos, si se hacen bien, nos darán una importante información que nos ayudará a plantear futuras acciones. Debemos destacar además que, a pesar de que casi todos los miembros del coto conocen las zonas de mayor querencia y abundancia de bandos o ejemplares, la realización de un censo en primavera es imprescindible e incluso nos puede ofrecer algunas sorpresas, tanto positivas como negativas.



Vedar y soltar caza

Si los datos obtenidos de ambas acciones no son favorables, puede ser el momento de plantearse no cazar una especie la temporada que viene o considerar una repoblación o refuerzo poblacional, que debe diseñarse con cuidado y seriedad. Si decidimos no cazar una especie la temporada que viene habrá que ofrecer algo a cambio. Si es la perdiz la que no debiéramos cazar, por favor ofrezcamos algo a cambio, como unas tiradas de faisán. Tanto si se repuebla como si no es así habrá que construir refugios, conservar linderos y controlar predadores. Si vamos a soltar caza será clave también hacer una buena elección de los animales, buscando que su origen sea de garantía tanto genética como sanitaria y, si proceden de alguna explotación cinegética, una visita previa que nos de idea de su manejo puede resultar definitiva. Conejos o perdices mestizas, sin apenas terreno donde aclimatarse o con una alimentación o manejo inadecuados van, a buen seguro, a darnos más disgustos que otra cosa.







Hasta aquí las primeras líneas de trabajo que nos llevarán al correcto manejo y gestión de nuestro coto de cara a la temporada que viene.

La caza menor es demasiado delicada, por lo que la atención que requiere ha de suministrarse durante todo el año.



En la siguiente entrega de esta revista, trataremos aspectos tan necesarios e interesantes como el control de predadores y las claves necesarias para mantener un hábitat clave y necesario para la proliferación de estas especies cinegéticas.



¡ No te creas todo lo que te cuenten!



¡Descúbrello!

- actualidad cinegética
 - avances científicos
 - formación
 - consultoría
- ... y mucho más....**



www.cienciaycaza.org

CAZA MENOR





Recuperación de poblaciones gallegas

Algo falla, ¿no les parece?

Manuel Martínez


Un año más llegados a estas épocas las Sociedades de caza programan la gestión a desenvolver de cara a la próxima temporada cinegética, especialmente la orientada a la recuperación de las especies de menor.

Mucho, muchísimo diría yo, se ha escrito y hablado acerca de todo lo relacionado con la "gestión cinegética" y probablemente algunos aspectos todavía tengan que seguir siendo objeto de estudio, pues la "madre naturaleza" no deja de sorprendernos día tras día.



Con las especies de mayor sin grandes problemas, casi todos los esfuerzos y los presupuestos de los cazadores gallegos se destinan, en lo que a gestión se refiere, a intentar paliar el declive de las poblaciones de menor, especialmente conejos y perdices.

Poblaciones de conejos y perdices que lamentablemente y a pesar de los grandes esfuerzos, económicos y materiales realizados año tras año no son capaces de repuntar, es más, si me apuran diría que van a menos y lo peor aún es que ya han desaparecido en gran parte del territorio gallego.







Con el transcurrir de los años, ya existen datos suficientes para elaborar un balance de situación y evaluar la eficiencia y sobre todo la eficacia de las medidas adoptadas.

Han transcurrido casi seis años de la publicación del opúsculo que bajo el título de "Bases para la recuperación de las poblaciones de conejo de monte y perdiz en Galicia" pretendía establecer un modelo de gestión de estas poblaciones con la única finalidad de incrementar su número de individuos. Un proyecto elaborado con gran rigor científico y que detallaba un importante número de actuaciones específicas que de haberlas puesto en práctica deberían servir para constatar la recuperación de conejos y perdices en nuestra tierra.

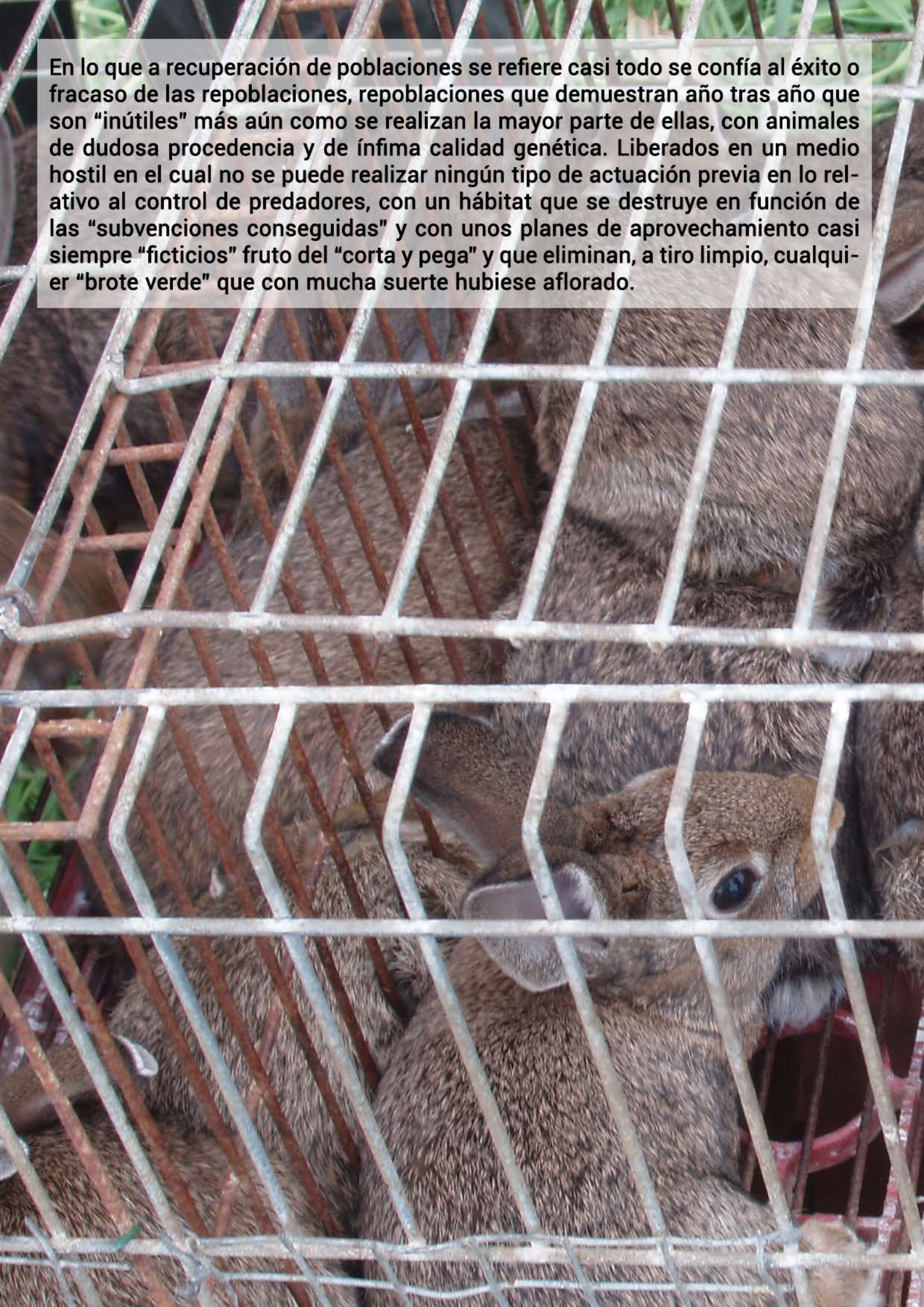
Lamentablemente esto no ha sido así, estamos sin conejos sin perdices y sin dinero: Algo falla...no les parece?


A mi personalmente esta situación me lleva a reflexionar en voz alta con el único objetivo de que, quien tiene "potestad" y "posibilidad" se replantee las actuaciones que hoy en día se llevan a cabo y si lo estima oportuno "Tome cartas" en el asunto.





En lo que a recuperación de poblaciones se refiere casi todo se confía al éxito o fracaso de las repoblaciones, repoblaciones que demuestran año tras año que son "inútiles" más aún como se realizan la mayor parte de ellas, con animales de dudosa procedencia y de ínfima calidad genética. Liberados en un medio hostil en el cual no se puede realizar ningún tipo de actuación previa en lo relativo al control de predadores, con un hábitat que se destruye en función de las "subvenciones conseguidas" y con unos planes de aprovechamiento casi siempre "ficticios" fruto del "corta y pega" y que eliminan, a tiro limpio, cualquier "brote verde" que con mucha suerte hubiese aflorado.







Miles y miles de conejos y perdices se tiran al monte gallego todos los años, conejos híbridos, conejos de toda España, con cargas víricas específicas, perdices sin ninguna adaptación previa, engaño, tras engaño...mientras tanto crecen y se multiplican los intereses comerciales a costa del interés medio-ambiental.

¡Que pena!





Aspectos básicos y fundamentales de la gestión cinegética están siendo "obviados" y "manipulados" por quienes buscan como única meta el enriquecimiento personal a costa de la buena fe y la desesperación de los Presidentes de las Sociedades de Caza. Eramos pocos y parió la ...

Con este panorama usted quizás también debería preguntarse qué; ¿algo falla... no les parece?



SANCHEZ JOYEROS

NUESTRAS MARCAS:



ARTECAZA



KOROMA

AV. 1º DE MAYO, 1 13500 PUERTOLLANO CIUDAD REAL.
926 432532 SANCHEZJOYAS@SANCHEZJOYAS.COM
WWW.SANCHEZJOYAS.COM

Un año con nuestro pájaro

Cuidados y arreglos del reclamo

Antonio Contreras

A través de este pequeño artículo descubriremos la compleja y cuidadosa vida que ha de llevar un pájaro de perdiz para que en la época de celo, en la que nos encontramos, cumpla con gallardía y bravura la función de reclamo.

Estos esmerados y delicados mimos que le dedican los verdaderos cuquilleros a sus reclamos, son la base del éxito para disfrutar de esta arraigada modalidad que tanto fervor levanta entre sus seguidores.



CAZA MENOR



Con el comienzo de la veda general en Octubre se empieza a sentir que por ahí viene el celo de la perdiz. Este se ve muy adelantado en las zonas costeras y de poca altitud.

Cambiando la tierra de estos animales, la cual yo personalmente, procuro hacer cada mes, pues esto va directamente a la belleza en pluma y a la preparación de estos para el celo que está por llegar.





Esta afición no es solo ir al campo con un pájaro que cante y tratar de abatir alguna perdiz, eso lo puede hacer alguien que no tenga profundamente arraigada esta afición, pues de esta caza se disfruta todo el año y desde luego no se va al campo a matar animales como culmen de una buena actuación del animal enjaulado, sino que es mucho más. Por ello voy a tratar de resumir una anualidad de la caza de la perdiz con reclamo macho.

Terminada la veda los pájaros, ahora en el mes de marzo, han de meterse en sus terreros, donde efectuarán su muda dependiendo de las zonas allá por el mes de junio o julio. Con la tierra y al bañarse en esta los pájaros verán reducido su celo y tendrán unos meses de más espacio y asueto de trabajo.





Con la llegada de octubre hemos de cambiar los pájaros del terrero a la jaula, recortando su plumaje y cola para evitar que en un mal movimiento en la jaula puedan partirse un ala y con la falta de tierra y buen alimentación el pájaro irá tomando celo.

La alimentación es primordial para un correcto encele del animal, pues éste al ir al campo debe ir un poco más encelado que sus congéneres salvajes. Esta fortaleza se consigue con una mezcla de semillas y verde, que pueden ser cerrajas, hojas de rábano, etc.

Pasado el mes de febrero y llegando mediados de marzo habrá terminado la época de caza y otra vez tendremos, por delante, un esmerado año de cuidado animal. En este sentido podríamos decir el típico dicho "de que cada maestrillo tiene su librillo".





En esta, mi afición cinegética, no hay nada que me estimule más que ver en el pronóstico del tiempo la ausencia de viento y bajas temperaturas, pues ambas condiciones meteorológicas van ligadas a que la perdiz en el campo cante más o menos.

Al despuntar el alba y colocar nuestro pájaro en lo que podemos llamar tanto, pulpitillo, hacho, etc., nos embarga una emoción inconmensurable al oír todavía entre dos luces las perdices cantar en el momento en que la sombría noche queda rota por los primeros rayos de sol. Todo un año de cuidados y desvelos para sentir tal sensación.



Vinci

Màximo Rendimiento

Super Vinci

Vinci Slug

Vinci

La Familia Vinci

Oferta lanzamiento Vinci como wood: 1.885 €

EL MOTOR - ÚNICO SISTEMA INERCIAL EN EL MUNDO PERFECTAMENTE ALINEADO CON EL CAÑÓN.



EL CAÑÓN - CAÑÓN FLOTANTE QUE PERMITE AL CAÑÓN OSCILAR LIBREMENTE.



LA CULATA - CON SISTEMA COMFORTech PLUS, AMPLIAMENTE RECONOCIDO COMO EL SISTEMA DE REDUCCIÓN MÁS EFICAZ.



- REDUCCIÓN DE VIBRACIONES E INCREMENTO DE ESTABILIDAD
- MAYOR PENETRACIÓN
- MÁXIMA FIABILIDAD

TECNOLOGÍA



- PRECISIÓN SUPERIOR
- PERFECTO RENDIMIENTO BALÍSTICO
- MISMO DISEÑO ESTRUCTURAL QUE LOS RIFLES DE CERROJO.

TECNOLOGÍA



- MÁXIMA ABSORCIÓN DEL RETROCESO
- REDUCCIÓN DE LA ELEVACIÓN DE LA BOCA DEL CAÑÓN
- RÁPIDA REPETICIÓN DEL DISPARO.

TECNOLOGÍA



Beretta Benelli Ibérica, S.A. www.bbi.es - info@bbi.es

Más información sobre la familia Vinci en: www.benellivinci.com

Benelli

Revocación y no renovación de la licencia de armas

Santiago Ballesteros Rodríguez. Abogado.
Especialista en Medio Ambiente y Caza. Autor
de varios libros sobre derecho cinegético.
sballesteros2000@yahoo.es
Fotos: Antonio Adán Plaza



«AD VOCATUS»

W. & A. Schmaier
Speyer





ESCOPE TA JUXTAPOSE RAMBOUILLET N° 1220
CALIBRE 70 BOIS EXCEPTION ELET 74URS 12.000 €



EXPRESS JUXTAPOSE RAMBOUILLET N° 1326 8X72RS
BOIS GRAND LIVRE MONTAGE A CRIVET 12.000 €



EXPRESS SUPER RAMBOUILLET N° 2673
CALIBRE 8X74R BOIS GRAND LIVRE 12.500 €



EXPRESS JUXTAPOSE RAMBOUILLET N° 1362 8X57IRS
ELET MONTAGE A CRIVET BOIS EXCEPTION 16.700 €



EXPRESS JUXTAPOSE FONTAINEBLEAU II N° 1054
8X57IRS CROSSE BAVAR BOIS COLLECTION 11.750 €



Hace cinco años llamé la atención sobre la situación de las revocaciones y no renovaciones de licencias de armas en España. La cosa es grave. Al criterio restrictivo en la concesión de la licencia de armas por las intervenciones de armas de la Guardia Civil se une una presión social notable sobre los funcionarios encargados de examinar la procedencia de denegar o no un permiso de armas. Es el caso de los acusados por delitos de "violencia de género". Hay casos en los que se revoca la licencia de armas en base a meros antecedentes policiales o incluso en casos en los que existe un sobreseimiento o una absolución en un proceso penal.

También están los casos en los que se revocan las licencias de armas con fundamento en condenas por delitos que nada tienen que ver con la seguridad de las personas. Hace años acudió a mi despacho un señor al que habían condenado por un delito contra el medio ambiente (poner venenos en su coto) y al que la Guardia Civil le retiró la autorización para tener armas.





En realidad el Reglamento de Armas dice que en ningún caso pueden ser titulares de las licencias o autorizaciones correspondientes, las personas cuyas condiciones psicofísicas les impidan su utilización, y especialmente aquellas personas para las que la posesión y el uso de armas representen un riesgo propio o ajeno. Queda claro que sólo cuando la salud física o mental lo impida nos podrán revocar la licencia. Así por ejemplo, cuando el solicitante del permiso de armas sea alguien probadamente violento, con delitos de sangre, o con antecedentes por delitos graves contra las personas, procederá la revocación del arma para evitar que en un futuro el condenado pueda usar el arma cuyo permiso solicita para delinquir. El problema es que, esto del «riesgo propio o ajeno», se usa como cajón de sastre por la Administración para revocar o rechazar licencias en los casos más variopintos.



NUESTROS CAÑONES MAR
OUR BARRELS MAR

BERGHARA
.243 Win.



En consecuencia, no procede –como sin embargo está haciendo en algunos casos la autoridad administrativa– revocar la licencia de armas cuando estemos ante personas con antecedentes policiales (que no es lo mismo que penales) a los que se hayan abierto diligencias en los juzgados que posteriormente se han sobreseído o archivado y a quienes aún habiendo sido condenados por la justicia, lo han sido por delitos que nada tienen que ver con el uso de armas o la integridad de las personas. Por ejemplo, no puede ser que se revoque la licencia de armas a quién se condena por falsedad documental, por estafa, o la seguridad en el tráfico.

Pues aunque esto es tan claro, tan evidente, resulta que la Administración está revocando licencias de armas a aquellas personas denunciadas por sus parejas por maltrato cuyas denuncias finalmente han sido archivadas. Es inaceptable e ilegal.

La revocación de la licencia no puede ser utilizada como una sanción o como una pena. Si concurren los requisitos para su concesión, no habrá más remedio que concederla.

Sólo cuando se den los presupuestos previstos en la ley, procederá la revocación de la licencia o permiso de armas. En caso contrario, cuando la administración nos deniegue la licencia por motivos distintos a los expresamente previstos en la ley, nos encontramos ante una resolución nula, una actuación arbitraria y por tanto contraria a derecho.





**EL RIFLE
DEL CAZADOR
PROFESIONAL**

Los cazadores profesionales no arriesgan.

No pueden. Tienen en sus manos la vida de sus clientes y la suya propia. Cuando entran en acción necesitan un disparo rápido y preciso. Necesitan confiar en su rifle. Por eso utilizan Heym.

"Cuando un enorme hipopótamo derribó nuestra canoa y caímos al río Zambeze, lo primero que pensé fue: ¿Dónde está mi exprés?"

Ivan Carter pasó tres días buceando en el fondo del río Zambeze, en busca de su Heym. ¿Qué harías tú por el tuyo?

Ivan Carter, cazador profesional, utiliza un Heym 88B



Heym fabrica rifles de cerrojo –modelos SR20 y SR31– y exprés yuxtapuestos y superpuestos

Esteller

Tel. 936 724 510 - Fax 936 724 511
info@esteller.com - www.esteller.com

MAYOR





Tras los pasos del Capreolus De nuevo, la temporada corcera

Rafael Centenera Ulecia / Biólogo – Asociación del Corzo Español
Fotografías: Adolfo Sanz

Es una suerte contar en España con una abundantísima población de corzos y que estos desarrollen su cuerna a contrapelo del resto de cérvidos, porque así, podemos seguir cazando cuando la veda general se instala. De abril a julio y luego en septiembre, podemos dedicar muchas jornadas a la caza de este bello animal.



Toca ahora una caza mucho más personal y relajada que la ajetreada temporada montera. Caza solitaria donde las haya, el rececho nos permite disfrutar del campo y la caza de una forma muy intensa, en un momento en que la naturaleza se desborda con todos sus colores y olores.


Para culminar con éxito un buen rececho de corzo hace falta estar bien preparados. Por una parte, necesitaremos un equipo básico que deberá contar al menos con los siguientes achiperras: rifle de calibre adecuado a esta especie (desde los pequeños .243 hasta el .30.06), un buen visor variable de 2 a 10, prismáticos para poderlos ver a tiempo, una vara en la que apoyarnos y por supuesto la mochila con todo lo habitual.



En abril, normalmente, se pueden ver corzos en siembras y prados.

En segundo lugar, hay que saber cuando y donde encontrar a los corzos. Dicho así suena a perogrullada, pero lo cierto es que es la clave de nuestro éxito. El "cuándo" suele ser más o menos sencillo. Hay que estar en el campo al menos media hora antes de la salida del sol, y si es 45 minutos antes, mejor. Es ese momento en que ya empezamos a ver con claridad en la distancia y suele ser el mejor momento para los corzos. Por la tarde, deberíamos empezar al menos dos horas antes de la puesta del sol. En Internet hay multitud de sitios web en los que consultar ese dato de salida y puesta del sol y otros tan interesantes como el tiempo que tendremos o la intensidad y dirección del viento. Este segundo dato es crucial, ya que los corzos dominan el arte de ventear como pocos animales y una ligera brisa en su dirección nos delatará y los pondrá en fuga.





Mayo es un buen mes sobre todo en el norte. Se pueden cazar corzos en el monte y, poco a poco, dejarán de dar la cara en lo limpio.





Por lo que se refiere a "dónde", es una pregunta más compleja de responder. Mi consejo siempre es el mismo, para tener éxito en un coto con los corzos hay que conocerlo con antelación y saber más o menos donde tienen sus territorios los buenos machos. En general, cuanto más viejo es un trofeo, más difícil es de cazar, ya que buscará desde muy temprano la espesura del monte.

En líneas generales, podemos decir que en abril los vamos a encontrar sin problemas en las siembras de cereal o en los prados, al menos hasta que se aplique herbicida. En mayo cualquier sitio es bueno, en especial los lindazos, si bien conforme avanza el mes se van metiendo cada vez más en el monte. En junio se vuelven auténticos fantasmas y tan solo el uso de técnicas depuradas como la batida silenciosa o el aguardo en las querencias más jugosas, nos permitirá tener éxito. Y en julio, con la llegada del celo, podremos volver a ver con asiduidad a los machos tan buscados.

Con el celo, normalmente a finales de julio, se pueden cazar de nuevo grandes corzos.

Por lo que respecta al cupo de hembras, que debería ser de obligado cumplimiento, aunque lo ideal es acometerlo en los meses invernales, en donde no quede más remedio que hacerlo en la temporada general de machos, yo recomiendo ejecutarlo en las primeras dos semanas de abril. De ese modo, no dejaremos crías huérfanas en el monte.

Como último consejo, recomendar a los cazadores que se fijen más en el cuerpo y las hechuras del corzo que en su cuerna para determinar si estamos ante un macho adulto o un joven que promete.





En septiembre se abren nuevas oportunidades para los corceros, los corzos de otoño.



Sahel
Safaris, S.L.

CAZA EN TODO EL MUNDO

Organizamos su cacería en cualquier parte del mundo: búfalos en África, Ciervo en Nueva Zelanda, felinos, elefante, caza menor, osos grizzly, buey almizclero,

**SUDAFRICA 5 DÍAS CON KUDU
SPRINGBUCK, BLESBUCK Y 2
POR 2.500€**

**POLONIA 3 CORZOS 3 DÍAS
DESDE 1.350€**

.... y por supuesto seguimos cazando

**en Mauritania,
posiblemente el mejor destino
para cazar facocheros**



Teléfono: 913519383 ; Móvil: 607111111

E-mail: sahelsafaris@gmail.com

Nos ocupamos de la tramitación de sus cacerías

MUNDO

**quier sitio
ya Zelanda,
cos negros
ibex...**

**J, ORIX,
FACOS**

AS

cazando

del mundo



il: 610 24 32 14; 649 42 42 77

Web: www.sahelsafaris.com

s billetes de avión y el retorno de trofeos

Venta o patrimonio

De los montes públicos Usos y posibilidades

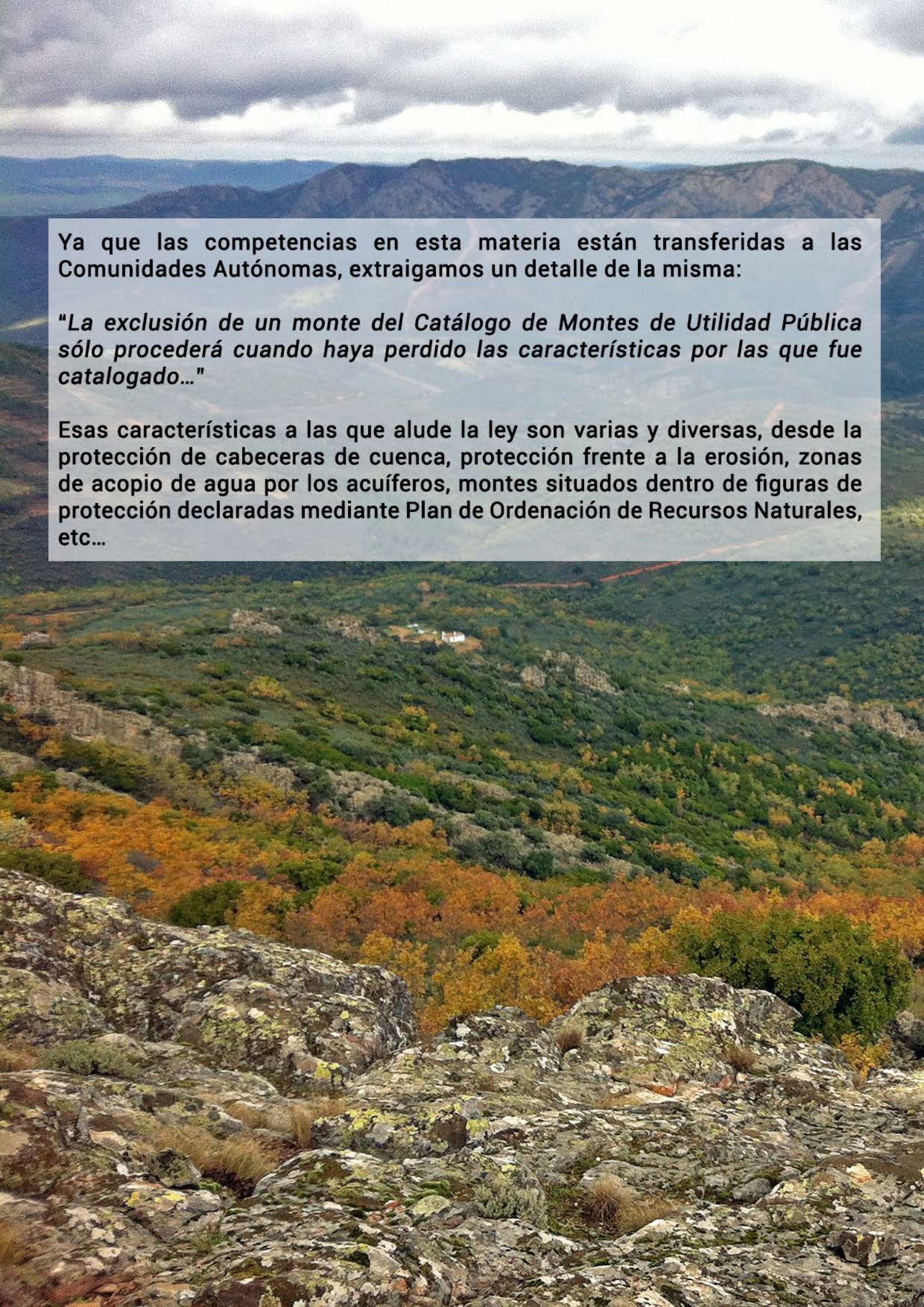
Javier Antonio Pérez-Olivares y Pérez-Guzmán, Ingeniero de Montes y Responsable de Gestión Forestal y Cinegética de Esfor3.
Fotos: Antonio Adán Plaza

En los últimos dos meses hemos podido oír y leer informaciones de todo tipo acerca de la venta de Montes pertenecientes al Catálogo de Utilidad Pública (CUP) propiedad de la Junta de Castilla-La Mancha.

Para aclarar algunas ideas, un Monte de Utilidad Pública (MUP) perteneciente a dicho catálogo lo es por diversas cuestiones que quedan muy claras en la Ley 3/2008, de 12 de junio, de Montes y Gestión Forestal Sostenible en Castilla-La Mancha.

GESTIÓN





Ya que las competencias en esta materia están transferidas a las Comunidades Autónomas, extraigamos un detalle de la misma:

"La exclusión de un monte del Catálogo de Montes de Utilidad Pública sólo procederá cuando haya perdido las características por las que fue catalogado..."

Esas características a las que alude la ley son varias y diversas, desde la protección de cabeceras de cuenca, protección frente a la erosión, zonas de acopio de agua por los acuíferos, montes situados dentro de figuras de protección declaradas mediante Plan de Ordenación de Recursos Naturales, etc...





Los argumentos que parece ser, esgrime el gobierno de Dolores de Cospedal, son que esas fincas no tienen rentabilidad. Son muchas las voces autorizadas que se han levantado en contra de la enajenación de los montes públicos, y no les falta razón. Los propios funcionarios, ingenieros de montes de varias universidades y ámbitos profesionales, y miembros de la academia de ingeniería.

Que los MUP generan gastos es obvio, pero es culpa de las administraciones el no poner en valor los beneficios que generan y podrían generar. En un momento en el que el paro alcanza tasas del 26% las posibilidades que presentan los montes son varias y nada despreciables. No estoy hablando de poner a limpiar montes a parados, me refiero a la generación de riqueza en zonas especialmente deprimidas.





La puesta en marcha de la generación de electricidad y calor a través de la biomasa debería estar siendo un hecho y no una posibilidad a día de hoy. Un verdadero estudio sobre las posibilidades que esta fuente de energía nos otorga, y la realización de proyectos en este sentido, darían trabajo a gran cantidad de personas de las más diversas cualificaciones.

El factor de cohesión social y riqueza que otorga la caza a estas zonas es primordial, una apuesta por el sector cinegético, por una gestión técnica verdadera de estos montes, permitiendo la extracción de una posibilidad real de animales de los mismos sería básica. Pero hay que llevarlo hasta el extremo de la elaboración de las piezas de carne abatidas y la puesta en el mercado de la misma, un alimento de calidad y económico, generaría una cantidad interesante de puestos de trabajo, de valorización de esos espacios y de compromiso para con el medio de gran cantidad de familias.





No podemos olvidar el recurso micológico, la ordenación del mismo es de vital importancia para una completa puesta en valor de las potencialidades de esos montes. En Castilla-La Mancha tenemos zonas de una riqueza micológica importante, que año tras año son saqueadas sin control.

Parece ser que otro argumento a favor de esta venta sería la gran cantidad de costes que genera la prevención y la extinción de incendios forestales en dichos montes. Pero hay diversos estudios que avalan y queda muy patente, que en zonas donde la gente vive y obtiene beneficios del monte, esos montes no arden (uno de los caballos de batalla del Colegio de Ingenieros de Montes y que en este momento deberían mostrar, si cabe con más fuerza).





¿Y si contamos con todas esas externalidades que no estamos teniendo en cuenta y son de difícil medición?, captación de CO2, zonas recreativas, educación ambiental, no solo de universitarios si no de niños con sus padres o a través de los colegios.

¿Los MUP generan pérdidas? ¿No son rentables? Alguien debería hacérselo mirar.

En un artículo en la página web de Red Natura 2000, Rafael Serrada, exponía que la partida de ingresos (de Castilla-la Mancha) a través de la venta de propiedades no urbanas supondría para el 2013 un 0,6% de los ingresos, unos 45 millones de Euros. ¿Y si cuantificaran las posibilidades que acabo de exponer y que mayores expertos que yo en todas estas materias llevan argumentando ya dos meses? ¿Serían mayores o menores?

Esperemos que el poder político haga caso alguna vez al poder soberano (Constitución Española, art. 1.2. La soberanía reside en el pueblo español...)

Gestión Forestal y Cíenética de Calidad



esfor3

Conozca todo lo que
podemos hacer por usted y
su finca en
www.esfor3.com



www.esfor3.com

info@esfor3.com

626417979





Libros
de caza

SERVICIOS DEL CLUB
Aventure Boréale

Cochinomundo
Caza nacional



Armería Argali

ARMINSE

Armería

www.arminse.es

MH

SAFARIS

Desde 94

Safaris con éxito



La otra mitad de año

Rorry Barbudo Muñoz

Desde hace unos años empecé a tener curiosidad por vivir en primera persona los trescientos sesenta y cinco días de una rehala, recuerdo que peine la literatura venatoria buscando algún ejemplar que fuese capaz de aproximarme a todo lo que conlleva este conjunto de perros que tanto nos hacen disfrutar en el monte y que, con certeza aclaro a más de uno: no se pueden congelar al acabar la temporada.



PUESTO Y PROPINA





Ahora me faltan pocos días para cumplir ese año dedicado a ello y sinceramente estoy deseando de continuarlo pues es algo realmente apasionante. Esta otra mitad del año es solo para unos pocos, es muy exclusiva, pues únicamente la vivimos los que nos gusta este mundo de verdad, que dicho sea de paso, somos pocos. Con esto no quiero entrar en polémica (que por otro lado no me importaría), respeto muchos modelos de rehalas, con lo que desde luego no comulgo es con quien dice ser aficionado al perro sin serlo y sin ni siquiera saber lo que conlleva serlo.



Tras la bajada del telón montero comienza algo tan importante o más que estos cinco meses de caza. Primavera y verano, estaciones que sirven para planificar la siguiente temporada, seleccionar y criar en base a lo visto, si uno se fija, en una larga campaña montera. Es tiempo de brieda en la perera, de cochazos por la campiña y de entrega y fortuna por sacar las camadas para adelante.

Muy sacrificado, los resultados tardan en llegar, dos y tres temporadas hacen falta para ver si el trabajo de la no temporada de caza ha sido el correcto. Hay que criar los cachorros, probarlos y meterlos en vereas, y si entre nuestras virtudes se encuentra la paciencia, siempre habrá un matiz en los genes o en el tipo del perro que nos animará a aguantarlo con la esperanza de que rompa a cazar en la siguiente salida al monte.





CARRERON
957450
957455295

CARRERON
97450
957455295

Hay quien se escuda en su perrero, siempre que este sea aficionado y valido para la perrera, que de todo hay en el gremio. Y es lógico que exista este delegar pues los hay que pisan las perreras con cuenta gotas y los hay hasta que no los pisan.







**TRANSPORTE
DE REHALA**



Esto es lo más bonito, sin duda alguna. Ilusionarse en un cruce, planearlo y pelear por sacarlo adelante. Todo muy incierto y en manos de la genética, pero si fuese matemático y con esperado desenlace, créanme que no provocaría el gusanillo que produce.

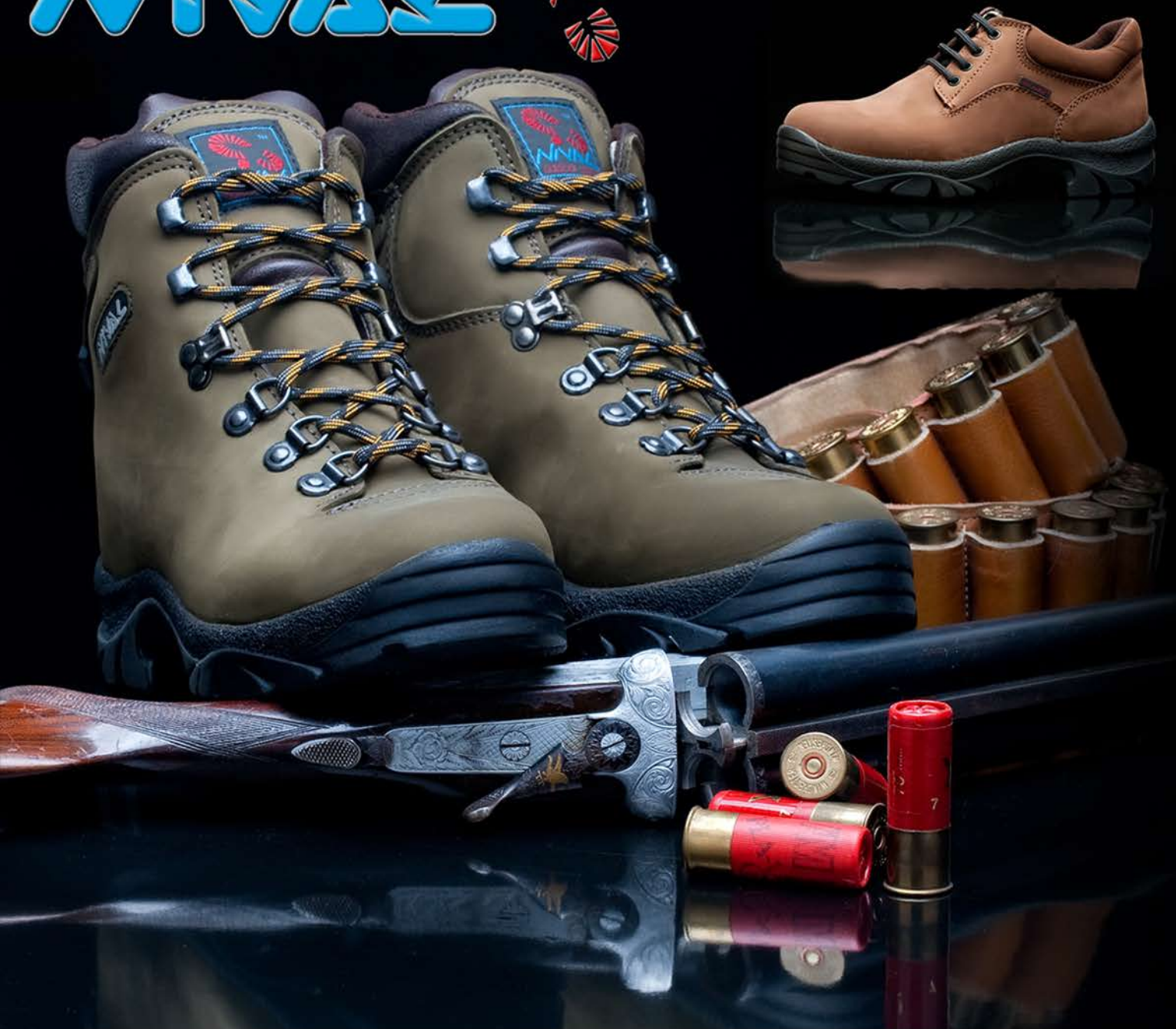
En resumen esta es la otra mitad del año, la cual conocemos y sufrimos solo unos pocos. Minoría, que deben entender, que una vez que llega la temporada montera la vivimos de forma muy distinta al resto y siempre con una idea en la cabeza, el que nuestros perros hagan disfrutar cada jornada a los monteros que ocupan sus posturas.



Por mucho que haya quien quiera poner precio a todo esto, cada día tengo más claro que intentar corresponder todo esto con una, la que sea, remuneración económica siempre será un desprecio, no ya para el dueño de los perros, que lo es, sino para los perros en si.



NIVAL



ALMA DE CAZADOR



Botas de caza impermeables, ligeras y robustas
de fabricación española.

www.nival.com.es

Anécdotas monteras

Las romerías

Carlos Casilda



Contaría con tan solo unos once o doce años, cuando acompañando a mi padre en una fría mañana de Diciembre, nos desplazábamos a la localidad de Las Navas, en la provincia de Huelva, para desde la misma realizar el sorteo de posturas de la bonita finca de Las Lanchuelas.

CAZA Y JUVENTUD





Por aquel entonces la montería la organizaba la sociedad local del pueblo. Tras el desayuno en un pequeño bar, el sorteo se fue realizando por orden y a nosotros nos tocó en uno de los cierres que tan solo contaba con cinco o seis posturas. Misteriosamente, cuando nos apeamos de los vehículos pudimos comprobar que allí, había mucha mas gente que para las seis posturas, nosotros teníamos el tres de la misma armada, y poco a poco fuimos recorriendo los dos primeros puestos, pero nuestra cara de asombro fue cuando en el siguiente al nuestro, quedaban cinco ocupantes, con sus neveras, su par de rifles, dos hombres, dos mujeres y un pequeño de mi edad.



El día que además de frío estaba nublado obligó a dicha "camarilla" a cargar con un par de paraguas gigantes que a órdenes de las féminas colocaron en su postura, con lo cual se les veía y distinguía claramente. La cosa no tendría mayor importancia no tendría nada de curioso, si además del festín que allí se montó, neveras de por medio, paraguas a modo de sombrilla de playa y su correspondiente jaleo de habladorías y "chascarrillos" varios, carcajadas y demás, no se le hubiese sumado al compendio una pequeña radio que amenizaba la jornada.

La cara de asombro de mi padre era para verla, no paraba de negar con la cabeza incrédulo de lo que allí estaba aconteciendo y jurando en arameo maldecía el esperpéntico escándalo que tenían enjaretado, comentando la imposibilidad de que allí asomara animal alguno con semejante sarao.

Como cierre que formábamos, hasta última hora no aparecieron las rehalas que no portaron lance alguno más que un par de ciervas que como era de esperar, corrieron hacia atrás. Con el monte en calma y sin escuchar nada de nada, recogimos los aperos y procedimos a retirarnos de la postura, dejando a nuestros escandalosos vecinos allí con su guateque montado. No habríamos andado mas de cien metros cuando un disparo nos sorprendió, después, otro, nos volvimos, pero no veíamos nada, un poco mas tarde vuelven a tirar los de la fiesta, nos dimos la vuelta y procedimos a retirarnos, pensando que estaban haciendo "tiro al blanco" para rematar la faena.







Llegamos a la comida y mientras esperábamos a los compañeros, se presentaron los del sarao mas anchos que la M-30, comentando que habían abatido un buen venado de doce puntas, a última hora, que se les encajó encima del puesto y cogió a una de las señoritas por sorpresa que chilló y el animal sorprendido quedó petrificado a escasos veinte metros de la postura, dando tiempo al marido de la susodicha a coger el rifle, encarar y rematar el lance.

Cosas que pasan...



Cámaras de
CAZA

AGUARDOS
VIGILANCIA



AMARAS
TRAILCAM

TIENDA ONLINE

www.camarastrailcam.com



El comienzo de una nueva era

Las monterías en las fincas del Estado

José Ricardo Colorado (Bosques y Caza) - Fotos: Autor y Antonio Adán Plaza



Cuando el Estado sacó a Concurso la organización de las monterías en "Quintos de Mora", "Lugar Nuevo" y "Contadero Selladores" fuimos muchas las organizaciones que mostramos gran interés en organizar estos eventos

MONTERÍAS



Bosques
y Caza

Parques Naturales, como el resto de organismos administrativos habían decidido vender su caza, pero a diferencia de otras fincas de la administración, se trataba de unas fincas tan emblemáticas que tanto organizadores como cazadores queríamos formar parte de "su historia" siendo los primeros y únicos en montearlas después de décadas. Desde que la Casa Real monteara en "Lugar Nuevo" hace diecisiete temporadas, nadie había monteado esta finca desde entonces.



Sin embargo, las estrictas condiciones de garantías para concursar, la situación económica, las exigencias técnico-administrativas y la dificultad de organizar por primera vez estas monterías, hizo que sólo las organizaciones con más solvencia pudiéramos presentar a concursar.





Cuando por fin vimos las fincas por primera vez, nos encontramos una buena calidad de reses en general y sobre todo una predisposición total tanto de guardería como de sus responsables, lo cual, nos animaba cada día más a que llegaran las fechas de las monterías.



En cambio, sobre todo en las fincas de Sierra Morena y en especial en "Lugar Nuevo" la falta de actividad montera en las últimas décadas complicaba enormemente la organización de las monterías. En los Montes de Toledo, en "Quintos de Mora" habiéndose cazado regularmente "ganchitos de gestión" entre la guardería, realmente no se había cazado una gran montería desde que lo hiciera también la Casa Real hace casi veinte años.





Efectivamente era un privilegio montar por primera vez estas fincas. Como organización, siempre podremos decir que Bosques y Caza fue la primera empresa que organizó estas monterías de estas míticas fincas. Cada montero participante, siempre podrá presumir de trofeo cada vez que enseñe su "chapita" con la fecha y lugar de esta histórica temporada. Y cada rehlero, mulero, y cada uno de los que participamos en las monterías de este primer año, siempre podrá decir que fue el primero en hacerlo.







Ciñéndonos estrictamente a los resultados cinegéticos, a decir verdad no ha habido gran diferencia de cantidad o calidad con otras fincas de nuestro programa. Es más, en la actualidad, me atrevo a decir que en una año tan seco como el pasado, sólo el esfuerzo privado de algunos propietarios fue lo único que pudo paliar la falta de alimento natural con alimentos complementarios. De ahí que la calidad, incluso haya sido superior en otras fincas de nuestro programa.



Pero el esfuerzo hecho en la organización, la sensación de organizar de verdad unos eventos como estos, el convivir durante meses con el equipo que dirige Javier Moro (responsable de las fincas de Jaén) y de Carlos Rodríguez (responsable de Quintos de Mora), el haber cazado con nuestra gente de confianza, con nuestras rehalas de siempre, con "nuestros" monteros, y el haber visto cristalizado el sueño de ser el primer grupo en cazar las tres míticas fincas, nos ha hecho despedir la temporada con todo el orgullo que puede tener una organización de monterías.









CAZA CON ARCO

La elección más cómoda

Los puestos elevados

Jorge Amador

Dar caza a los diferentes animales esperándoles desde puestos elevados se trata de una forma de caza seguramente tan vieja como la caza en sí y es que sus ventajas son tan evidentes como reales a la hora de la verdad.



La principal es que nuestro olor, al estar por encima del animal, resulta mucho más difícil que pueda delatar nuestra presencia permitiéndonos cazar especies o lugares que de otra forma serían casi imposibles. Otra igual de evidente es que los animales no suelen buscar predadores en las copas de los árboles, al menos la caza mayor, por lo que podemos pasar desapercibidos ante sus ojos e incluso realizar movimientos que de otra forma serían imposibles, desde abrir un arco en el momento del disparo a beber agua o comer algo, cosa interesante si te vas a pasar doce horas ahí arriba.

Con ambas ventajas de nuestro lado, camuflaje oloroso y visual, la verdad es que usando un treestand o puesto de árbol, no es raro poder tirar a distancias menores de 10 metros.

Otra interesante ventaja de usar este tipo de puestos es la sensación de seguridad que nos proporciona el situarnos por encima del animal ya que parece que estamos a salvo de cualquier posible ataque del mismo. Por improbable que sea esto de que un animal nos ataque, aunque siempre hay excepciones, es cierto que el miedo es libre y que además, nos mantiene más relajados y calmados ante la presencia de un animal a muy escasa distancia.





LA OPCION CASERA

Es evidente que para cazar desde un árbol lo único que necesitamos es algo en lo que poder permanecer sentados un buen rato y, si bien podemos hacerlo en cualquier rama, tras un rato empezaremos a encontrarnos incómodos y a realizar movimientos o ruidos que acabarán llamando la atención de los animales. También podemos recurrir a la artesanía, usando puestos caseros, los clásicos pales colocados entre ramas o tablones de diferentes formas y grosores para hacer algo similar a una silla o un lugar donde apoyar nuestras piernas. La idea no es mala pero una desventaja evidente es el tiempo necesario para hacerlo, así como la imposibilidad de usarlos en diferentes lugares. Destacaría también que suelen ser puestos ruidosos, con chirridos y "cracks" cuando menos te lo esperas.






LAS OPCIONES COMERCIALES

Dicen que el origen de los comerciales puestos elevado portables, o treestands en inglés, se debe a un marine norteamericano que combatió en la guerra del pacífico. Al parecer, los francotiradores japoneses usaban ingeniosas plataformas de madera para situarse en las copas de los árboles y así poder esconderse y combatir contra los tropas aliadas. Al llegar a casa decidió poner esas plataformas ligeras y fáciles de fabricar en sus terrenos de caza para posteriormente comercializarlos. A día de hoy, los treestands son usados por millones de cazadores en todo el mundo contándose por cientos las empresas que los fabrican.

Podemos dividir este tipo de plataformas o puestos elevados comerciales, portables, en tres tipos. Fijos, climbing o "trepadores" y los ladder o con escalera incluida siendo los primeros los más extendidos entre los arqueros de nuestro país. Son ligeros, fáciles de colocar, versátiles y los más baratos, ¿inconvenientes? Necesitamos poder subirnos al mismo, así que habrá que usar algún tipo de escalera o peldaños, caseros o comerciales.





Los climbing surgen como respuesta a la legislación norteamericana que exige que ese puesto sea retirado por el cazador en el mismo día que lo ha colocado. La idea es evitar llenar sus bosques con treestands u otro tipo de puestos, ya que se trata de terrenos públicos donde cazar es gratis y por lo tanto el número de cazadores es muy elevado. Estos ingeniosos sistemas nos permiten trepar por el árbol, sin necesidad de escaleras o similares siendo portátiles y plegables. Eso sí, requieren de un árbol recto y libre de ramas bajas por lo que resultan de escasa utilidad en ciertas zonas.

El último tipo, los ladder, no son más que plataformas con una escalera incorporada, lo que les hace cómodos y seguros, aunque difíciles de transportar y mucho menos versátiles que los tipos anteriores. Son habituales en toda Europa y cada vez más en nuestro país, sobre todo en fincas privadas.

Existen infinidad de ofertas comerciales, la gran mayoría de origen norteamericano, aunque por abreviar destacaría Gorilla <http://www.gorillatreestands.com/>, fáciles de encontrar en nuestro país y LoneWolf, <http://www.lonewolfhuntingproducts.com/> cuyos innovadores diseños han permitido aligerar los treestands hasta situarlos en los 5 kilogramos de peso.



EL DISPARO

Tirar desde lo alto nos proporciona una ventaja de cara a cobrar la pieza y es la existencia por lo general de un agujero de salida en la parte inferior del animal, lo que suele ayudar a la presencia de un abundante y regular rastro de sangre, ayudándonos en el cobro.

Sin embargo hemos de prestar especial atención a nuestra postura a la hora de efectuar el disparo, doblando la cintura y no sólo bajando el brazo así como a la distancia real a la que se encuentra nuestra presa. Siempre he oído lo de cuesta abajo apunta bajo y es que la tendencia es siempre a tirar alto.

Por último, no hay que dejar de pensar en los riesgos que conlleva el estar subido a varios metros de altura, existen infinidad de arneses, cinturones y similares que evitarán cualquier tipo de caída.



vital
archery.com
Especialistas en caza con arco

Aviones y liras

Rececho de macho montés en El Maestrazgo turolense

Antonio Mingo Pedroche



Entrar en el Maestrazgo es sumirse en un entorno único de por sí y que a la vez me despierta reminiscencias eclécticas de paisajes conocidos. Y si vamos a lo nuestro, aquí la especie protagonista es la cabra montés, hoy profusamente extendida desde los Puertos de Tortosa y Beceite hasta alcanzar los últimos picos que al norte se clavan en el llano. Y es precisamente en ese límite de su distribución, muy cerca de Calanda donde hicimos por abatir un macho representativo.

RECECHOS





La compañía inmejorable. Juan Ramón Salas es de esas personas a las que la humanidad se le escapa por los poros, perrero de vocación (y menuda rehala bonita que tiene) y un cazador como la copa de un pino. Juan gestiona desde el terreno junto con Raúl Salvador el aprovechamiento del recurso cinegético de algunos de estos humildes y bellos concejos, capaz de dar un respiro a la maltrecha economía de los pueblos. Completaba el trío Eduardo, buena persona de verdad y conocedor del término de Foz Calanda como si fuera la palma de su mano.




Tras unas pocas vueltas y tirando de prismáticos dimos con los machos, una bonita torada reunida una vez completado el celo y donde destacaban un par de trofeos sobresalientes. Curioso cómo se mezclan en este terreno los machos denominados liras con los "avionados" (o "aviones", muy abiertos de punta a punta, con mucha envergadura). Personalmente, y aunque los segundos sean muy demandados, considero un trofeo con la forma de lira completa de una belleza extraordinaria.







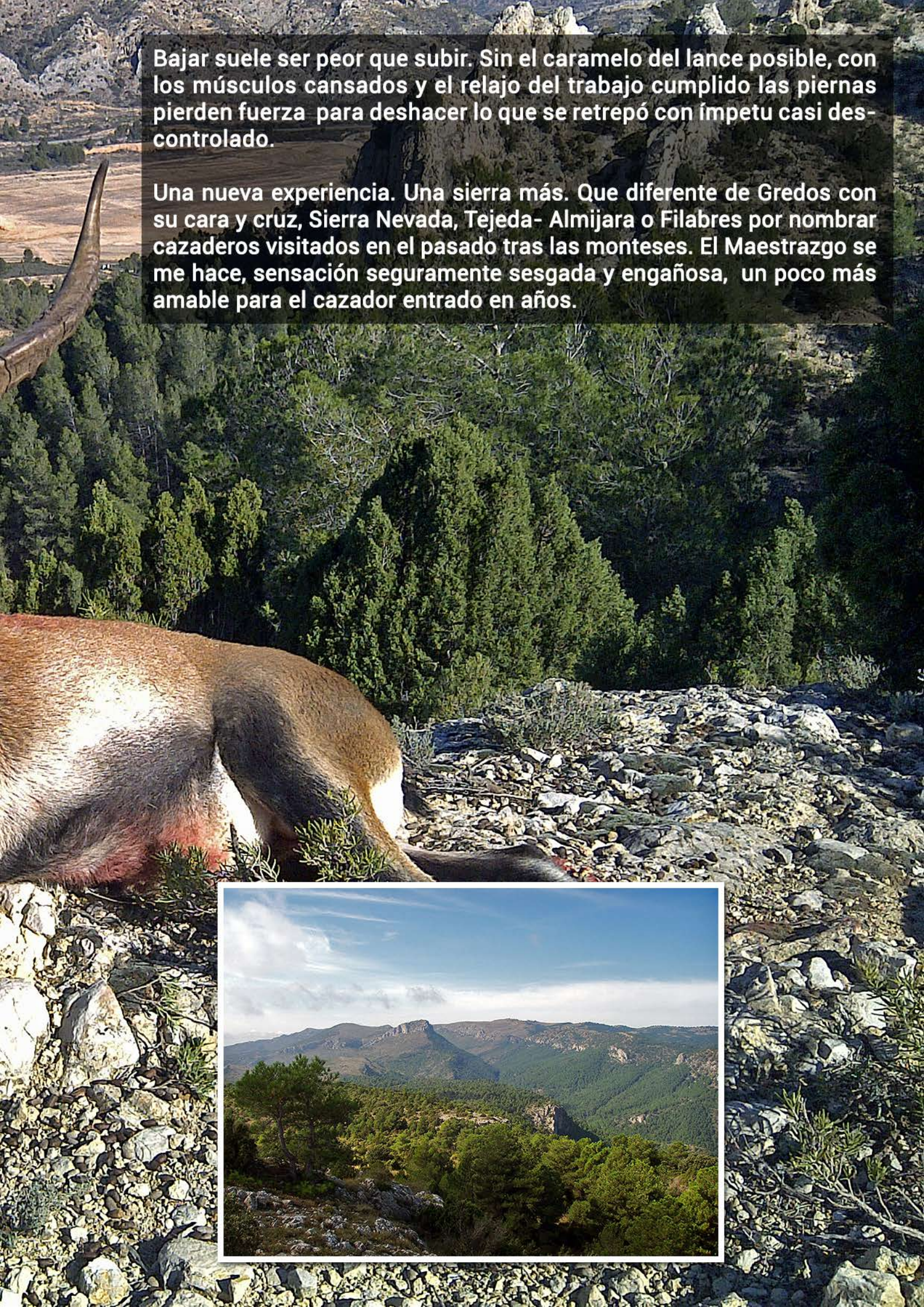
Fuimos arriba y con el conocimiento del que sabe dónde se mueve pero no sin sacrificio, nos metimos en el meollo. Uno tras otro, fueron ganando posiciones en los riscos donde atalayarse. Primero los jóvenes y tras ellos los verdaderamente grandes. Su curiosidad malsana y el instinto de ubicarse sobre el enemigo para ganar una pretendida posición de ventaja suelen perder a nuestra especie más emblemática. Entre ellos localizamos uno que cumplía con nuestras humildes expectativas. El lance fue certero y la prueba gráfica lo muestra.





Bajar suele ser peor que subir. Sin el caramelo del lance posible, con los músculos cansados y el relajo del trabajo cumplido las piernas pierden fuerza para deshacer lo que se retrepó con ímpetu casi descontrolado.

Una nueva experiencia. Una sierra más. Que diferente de Gredos con su cara y cruz, Sierra Nevada, Tejada- Almijara o Filabres por nombrar cazaderos visitados en el pasado tras las monteses. El Maestrazgo se me hace, sensación seguramente sesgada y engañosa, un poco más amable para el cazador entrado en años.





Y aún tuvimos tiempo de visitar las perreras de Juan en la bella localidad de Molinos, con sus potentes podencos cruzados con grifón. Capa blanca imponente, muy en la línea Valdueza que tantos sustos dan cada temporada a los gorrinos montaraces de la zona.

Apagada la tarde nos despedimos con un hasta pronto del cazador que aún no se ha marchado y ya quiere regresar.



RECECHOS DE MACHO MONTÉS EN TERUEL

Raúl Salvador 649729423
raulico_gelsa@hotmail.com (ventas)

Juan Ramón Salas 639514139
juanramonsalas@gmail.com (campo)



INTERNACIONAL




Safari en Benín

Caza en estado puro

Jordi Figarolas (Aventura Boreale)

El Boeing de Air France se detuvo por fin en el Aeropuerto Internacional de Cotonou. Habíamos despegado seis horas antes, dejando atrás un París mortecino, envuelto en una capa de nieve sucia y entristecido por el desagradable frío gris del corto pero interminable mes de febrero.





Se abrieron las compuertas y África nos acogió como acoge siempre al viajero: con sus olores. África, donde el olor de las jacarandas se mezcla con el de hierba quemada. Donde el aroma a mango, papaya y flores salvajes se diluye con la pestilencia de la basura olvidada por las calles. África, un continente de contrastes donde conviven las eternas sonrisas de sus niños con las guerras étnicas fratricidas, la inmensa riqueza de sus recursos con la miserable pobreza de sus gentes. La desbordante frondosidad de sus selvas con la ardiente esterilidad de sus desiertos. Estaba otra vez en África... y mi alma sonreía.



Pasamos la primera noche en el Novotel Orisha de Cotonou: confort europeo en el tercer mundo. A las 4 de la mañana tocaba diana. Cargamos el Land Cruiser y nos dispusimos a cruzar el país, para alcanzar al atardecer la falda de la cadena montañosa del Mekrou, de la que toma su nombre a la concesión de caza.

Durante el recorrido hasta el campamento pudimos disfrutar de la amabilidad de los benineses. A diferencia de otros países africanos, la mayoría de la población de Benín es católica o animista. Esto se nota en el carácter de sus gentes, la alegría de sus rostros, y en especial en el comportamiento de sus mujeres, que pierden el miedo al contacto visual y verbal con el extranjero, cosa muy común y desagradable en países de arraigado islamismo conservador.







Alcanzamos el campamento de madrugada, cenamos frugalmente y nos acomodamos en nuestras cabañas individuales. El campamento no goza de la -muchas veces hortera- decoración pseudo-africana que podemos encontrar en los del África Austral, pero es cómodo: cabañas individuales climatizadas con baño completo, bar donde poder tomar unos gin-tónicos después de la jornada de caza, comedor común y piscina. Todo un lujo plantado en medio de la nada.

El primer día de safari es de toma de contacto. Comentamos que el biotopo y el sistema de caza son casi gemelos con áreas de alto copete africano como Selous y algunas zonas de Zambia y Zimbabwe, variando poco más que sus pobladores: roan por sable, búfalo equinoccial por el del Cabo y así infinidad de otras especies endémicas de la zona. A última hora de la mañana Carlos cobra un Cob de Redunca que añade a su extensa colección de antílopes africanos.





El segundo día de caza será el mejor y más duro del safari. A poco de salir encontramos rastro de búfalos de la pasada noche. Dejamos el vehículo y empezamos a seguir huella, con Mamadou –el jefe de pisteadores- a la cabeza, seguido de Alain -nuestro profesional- nosotros y dos ayudantes cerrando la comitiva. El sol asciende a la misma velocidad que el calor, y tras dos horas de marchas forzadas, encontramos rastro de orina que no ha tenido tiempo de secarse. La manada no nos lleva más de cinco minutos. Al rato establecemos contacto con los bóvidos. Los porteadores se quedan atrás y avanzamos el resto, hasta ponernos a escasos sesenta metros. La hierba alta y el aire favorable dejan tiempo para elegir el mejor del grupo, que Alain localiza y muestra a Carlos. Está tumbado, por lo que debemos esperar.

No pasan ni tres minutos cuando nos sorprende un gran ruido de ramas rompiéndose a nuestra espalda. Dando por sentado que no hay trolebuses en la zona, interpretamos que se acerca una manada de elefantes de foresta... Ratifica nuestra sabia deducción el barritar de sus trompas, cada vez más próximas. No podemos esperar demasiado, pues vienen en nuestra dirección. Afortunadamente los búfalos tampoco son extraños al ruido de los paquidermos rompiendo selva y se levantan, lo que Carlos aprovecha para colocar una KS de su 375H&H en la paleta del búfalo elegido. Éste, tocado, se pone a dos patas en clara imitación del Cavallino Rampante y seguidamente toma las de Villadiego. Ya la tenemos armada! Empieza el RockandRoll: búfalo herido en la hierba alta y nosotros detrás...



La resolución del pisteo no la hubiera argumentado mejor Conan Doyle. El bóvido herido, emulando a Moriarty, se escaqueó por pedregales, herbazales, arena, dejó de perder sangre e incluso se unió de nuevo a la manada, sin que Mamadou "Holmes" perdiera su pista ni un momento.



A mi pregunta de cómo era capaz de descifrar sus huellas entre las de la manada el pisteador contestó "porque cojea y su pisada es distinta a las del resto", mirándome con cara de extrañado por haberle preguntado algo tan evidente. Reconozco que miré a Carlos y le comenté: -el tío ese nos toma el pelo, date el búfalo por perdido.-





Siete horas después del tiro, para nuestro asombro, dimos con el animal que, cansado y herido, se había rezagado ya del resto. Mientras Carlos se ocupaba de acabar el lance yo aliñaba preceptivamente las palabras "el tío ese nos toma el pelo" y me las comía, a palo seco, sin patatas.

La alegría fue descomunal, Mamadou se mamó (válgame la redundancia) esa noche en el bar del campamento a nuestra costa, cenamos sopa de cola de búfalo, como es de rigor en estos casos, y la ginebra africana ardió en nuestras gargantas.





El resto del safari transcurrió plácidamente, el tercer día Carlos cobró un excelente roan por la mañana y remató la tarde con un oribí y un espectacular bush-buck que fue récord de la reserva. El cuarto día lo dedicamos a relajarnos, tirando unas tórtolas y disfrutando del campamento. El quinto y último intentamos un hartebeest mayor y el cob de Buffon, el pariente norteño del puku, antílopes ambos que solo pueden conseguirse en esa zona de África, cobrando uno excelente ejemplar del primero a media mañana.





1620
GNIHESSOU



1620-1645
DAKODONO



1732
SADJA




1732-1774
TEGBESSOU



1858



1858

A young woman with dark skin is the central focus, looking directly at the camera with a neutral expression. She is wearing a vibrant, multi-colored headwrap in shades of orange, yellow, and green. Her neck is adorned with several strands of colorful beads in blue, white, red, and yellow. She wears a blue top with intricate white and yellow geometric patterns and a bright green lace collar. On top of her head, she balances a large, shallow, light-brown wooden bowl. The bowl's rim is decorated with a pink and white fringed fabric. The background is slightly blurred, showing other people and structures, suggesting an outdoor market or public square setting.

De regreso a la capital, nos quedó aún un día libre para visitar Ganvie, conocida como la Venecia de África. Un pintoresco y poco visitado poblado flotante sobre el lago Nokoué que vive exclusivamente de la pesca y que recomiendo vivamente como colofón cultural al safari. Un lugar, sin duda, para repetir...



Francia verano

ESPECIAL CORZOS: 250€

Corzo cazado sin límite de puntos.

CAZA DE MONTAÑA:



**Francia, Kirguizia, Mongolia,
Alaska, Iran, Azerbayan....**



**Aventure
Boréale**

www.aventureboreale.es

✉ info@aventureboreale.es ☎ (+34) 619 788 789

Síguenos en:  



Francia invierno

ESPECIAL SARRIO: 1550€
sarrío sin límite de puntos
con dos días de caza

AFRICA:

Mozambique y Benin:

Especial búfalos.



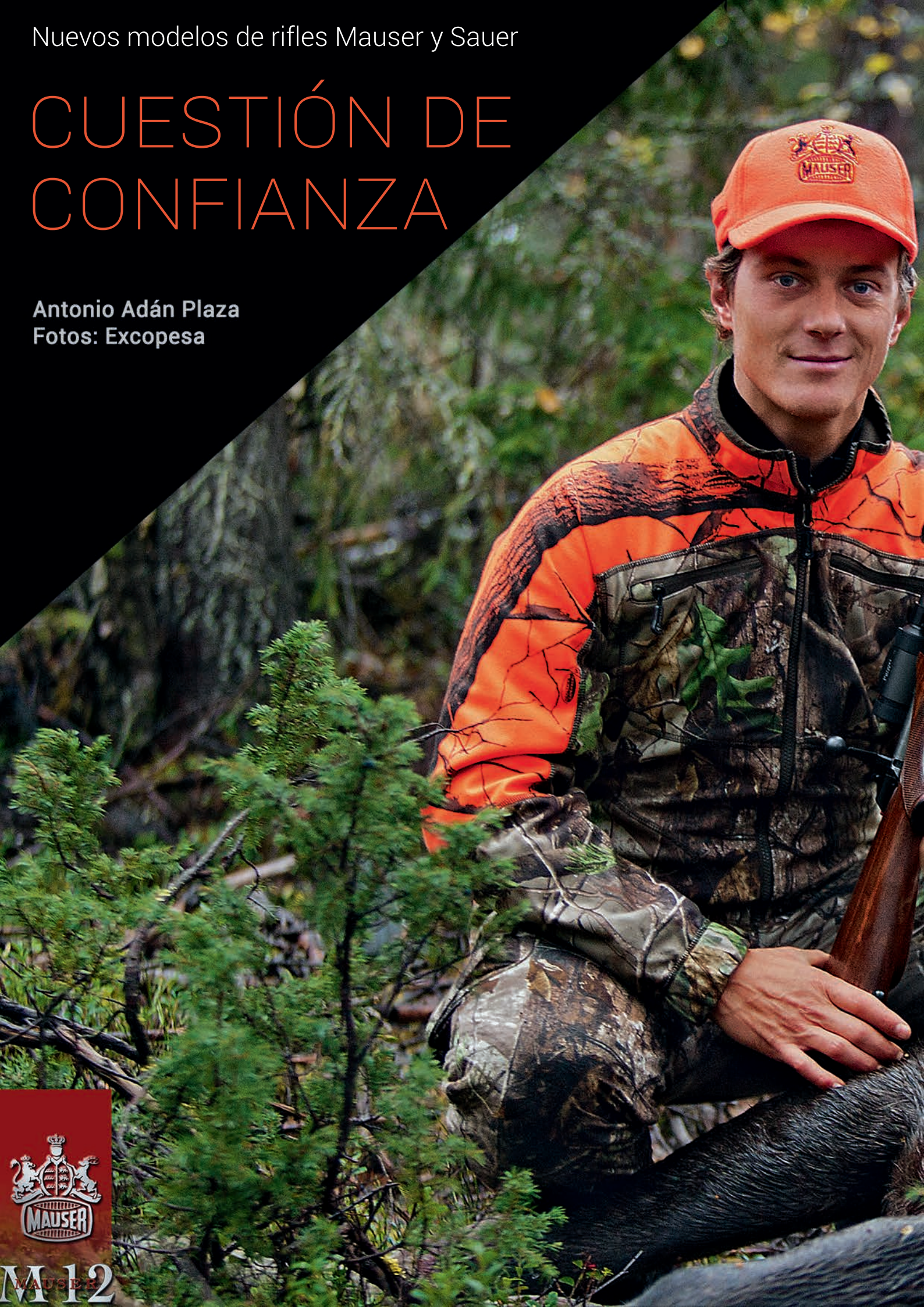
Nuevos modelos de rifles Mauser y Sauer

CUESTIÓN DE CONFIANZA

Antonio Adán Plaza
Fotos: Excopesa



MAUSER
M12



ARMAS



SAUER 
ÜBERLEGENE WERTE

La feria IWA & OutdoorClassics, que se celebró por cuadragésima vez en el Centro de Exposiciones de Núremberg entre el pasado 8 y 11 de marzo, fue el escenario escogido para la presentación de los dos nuevos de rifles de las casas alemanas Mauser y Sauer.

El marco de estas presentaciones era el idóneo para dar la cobertura necesaria a tan importante puesta de largo de dos armas de las principales y mejores casas armeras que actualmente fabrican para cazadores y tiradores deportivos de todo el mundo. Lo que empezó siendo una muestra de fabricantes artesanos alemanes de armas, se ha convertido hoy en una de las ferias más importantes para el sector armero, óptico y todo tipo de complementos outdoors para los aficionados a la caza, naturaleza y tiro.

En el recinto ferial de la ciudad germana de Núremberg y bajo la atenta mirada de 1.207 expositores de 50 naciones y más de 38.000 visitantes profesionales de más de 100 países del mundo, se vislumbraron por primera vez los modelos M12 y S101 de Mauser y Sauer, que como el resto de sus antecesores están fabricados bajo los más estrictos estándares de calidad y realizados con la más alta tecnología.





Mauser M12

El nuevo rifle de cerrojo M12, como todos sus homólogos de la casa germana creada por los hermanos Wilhelm y Pablo Mauser a finales del S. XIX, mantiene la precisión, la seguridad y la confianza como atributos que todos los cazadores asocian con esta factoría alemana. Estas premisas han sido aplicadas en el desarrollo de la construcción del acero que completa el M 12. El resultado es un rifle de cerrojo de altas prestaciones, que puede afrontar cualquier reto cinegético que nos planteemos.

Este nuevo modelo ha sido desarrollado por ingenieros y profesionales de la caza bajo los más altos estándares de calidad en el año 2012 y auspiciado por la mayor tradición armera de calidad y seguridad que aporta Mauser en sus más de 140 años de fabricación de armas largas rayadas.

El M12 se presenta en dos modelos, uno de madera clásico, el M12; y el M12 Extreme con culata sintética, ambos con cañones para calibre estándar de 56 cm y 65 cm para los magnum. El peso es de 3,1 y 3,2 para ambas opciones de calibres.

Su fiabilidad y altas prestaciones ya fueron probadas el pasado otoño bajo las condiciones más extremas. La zona norte de Escandinavia fue la elegida para poner a prueba estos dos modelos del M12, en la que la caza del alce europeo supone uno de los retos más difíciles, no sólo por lo esquivo y dureza del animal, si no por las condiciones adversas a la que se enfrenta tanto el cazador como su rifle en esta zona de la tundra nórdica.

Las cámaras de Mauser estuvieron allí para inmortalizar estas pruebas y que podemos en los siguientes videos.

Mauser M 12 - Der Klassiker - Auf's Jagd im Norden

▶ ◀ ○

Mauser M 12 - Modern - Auf's Jagd im Norden

▶ ◀ ○





Model M 12 - Technische Einheiten (Detail)



Model M 12 - Working system in the field



Características

- Construido en con los mejores aceros de la marca Mauser. Posee una amplia ventana de carga para facilitar la alimentación superior.
- Cerrojo de movimiento suave con acción de 60° y bola grande antideslizante para una repetición más rápida y fiable.
- Bloqueo directo en el cilindro a través de 6 grandes tetones de cierre para un rendimiento óptimo de disparo y expulsores dobles para una eyección segura de la vaina.
- 3-puntos de seguridad SRS * para las más altas exigencias de seguridad, que actúa directamente sobre el percutor.
- Excelente disparador directo con aprox. 950 g de presión para efectuar disparos certeros.



Gama de calibres disponibles

- **Calibre Standar**
.22-250 Rem., .243 Win., 6,5×55 SE,
.270 Win., 7×64, .308 Win., .30-06 Spring.
8×57 IS, 9,3×62

Capacidad de cargador: 5 + 1

Longitud: 106.5 cm

Peso: aprox. 3.1 kg

- **Calibres Magnum**
7 mm Rem. Mag., .300 Win. Mag., .338 Win. Mag.
Capacidad de cargador: 4 + 1
Longitud: 112.5 cm.
Peso: aprox. 3.2 kg

- Forma clásica, con culata recta en forma de "Príncipe de Gales" y empuñadura del pistolet con picado fino.
- Cargador de alta capacidad en zigzag (5+1 en calibres Standar), desmontable, con tapa inferior en acero y grabado con el logotipo de Mauser.
- Puente roscado preparado para la colocación de bases.
- Los diámetros son idénticos a los Mauser 98, adecuado para casi todos los sistemas de montaje.
- El M 12 viene con miras abiertas vertical y lateralmente ajustables. El M 12 está también disponible sin elementos de puntería.





Sauer 101

Hace más de 250 años que Sauer nació en Suhl (Alemania), y desde entonces no ha cesado de innovar y abrir nuevos caminos en el mercado de las armas de fuego. Esta industria germana ha dedicado en estos dos siglos todos sus esfuerzos a la fabricación de armas de la más alta calidad, contando en su haber tanto modelos militares como de caza.

El último de estos pasos y avances para facilitar la actividad a cazadores y tiradores de todo el mundo lo ha dado con este nuevo modelo 101, en el que combina la experiencia en la fabricación de armas de alta calidad, con los últimos avances técnicos de la industria armera.



Bajo el lema "Old School. New Rules" se presentó este modelo, aludiendo claramente a la tradición armera intachable de la marca y las novedosas mejoras que han introducido en el S101. Entre estas destacan su nuevo y revolucionario sistema de seguridad, precisión superior y máximo rendimiento.

Las pruebas de campo realizadas con el nuevo Sauer 101 realizadas en Nueva Zelanda dieron unos resultados más que satisfactorios, y los podemos ver en el siguiente video.






Características

- Los cañones especialmente desarrollados para la gama S101 ofrecen las mejores calidades y prestaciones de Sauer.
- Cerrojo de 60°.
- El sistema Dura Safe permite una seguridad directa. El percutor se activa mediante un interruptor ergonómico integrado en la cubierta del cerrojo.
- Sistema Ever Rest, que gracias a su montaje de bedding garantiza una máxima estabilidad y precisión aún después de miles de jornadas de caza en las condiciones climáticas más exigentes.



- El S 101 tiene 6 tetones que se alojan directamente en el cañón. Esto hace que la precisión sea excelente, así como tener una máxima seguridad.
- Cerrojo suave para una rapidez de disparo mayor.
- El cerrojo y el anillo receptor está unidos y acerrojan dentro del cañón para dar más seguridad y precisión gracias al sistema Heat Lock.
- Cargador de polímero extraíble mediante un botón inferior con capacidad para



para 5 y 4 balas según el calibre.

- Gatillo extra ancho para aportar más precisión al momento del disparo según las necesidades de cada tirador.

- El S101 se comercializa versión de madera a partir de 1.695€ y en versión sintética con recubrimiento Soft Touch a partir de 1.495€.



Gama de calibres disponibles

- **Standard (3 kg peso aprox. y 106,5 cm de longitud):**
22-250 Rem. // .243 Win. // .270 Win. // .308 Win. // .30-06 // 6,5x55 // 7x64
// 8x57IS // 9,3x62
- **Magnum (3,1 kg peso aprox. y 112,5 cm de longitud):**
7 mm Rem. Mag. // 300 Win. Mag. // .338 Win. Mag


Sin duda ambas casas armeras alemanas han dado otro paso importante más para expandir y ampliar la gama de armas de calidad disponibles para los cazadores más exigentes que cada temporada confían en Mauser y Sauer, acercando sus estándares de calidad a todos los aficionados cinegéticos con estos modelos de precios competitivos y calidades superiores.

Para más información:


**www.excopesa.es
excopesa@excopesa.es.**








Resistente al agua



Resistente al viento



Protectores del frío



Bajo nivel de ruido



Resistente



El RAMTEX en el interior de las piernas aseguran un escaso ruido al caminar



marca la diferencia



Noveno derecho de los cazadores

«A participar en los asuntos y normas que le afecten»

Unión Nacional de Asociaciones de Caza (UNAC) - Fotos: Antonio Adán Plaza





El Derecho de los cazadores A PARTICIPAR EN LOS ASUNTOS Y NORMAS QUE LE AFECTEN, sobre la Caza en particular: Licencias de Caza o Licencia Única de Caza, examen del cazador, guardería, ordenes de vedas, planes de gestión, tasas administrativas, especies cinegéticas, etc.; y en general: en vías de comunicación, siniestros, seguros, armas, perros, animales silvestres, agricultura, ganadería, territorio, medio ambiente y medio rural, y no como hasta ahora, que se han legislado y normalizado materias que afectan de pleno a los cazadores y a la caza y ni tan siquiera se les ha consultado, y si por iniciativa propia lo han hecho no se les ha tenido en cuenta.






ón Biodiversidad





Se considera que es un Derecho Constitucional que los cazadores participen en aquello que les afecta, como así lo impone el artículo 105 de nuestra Constitución Española (CE), que recoge la participación de los ciudadanos en la elaboración de las disposiciones que le afecten, al afirmar: "La ley regulará: a) La audiencia de los ciudadanos, directamente o a través de las organizaciones y asociaciones reconocidas por la ley, en el procedimiento de elaboración de las disposiciones administrativas que les afecten."








A los cazadores o a sus representantes en la mayoría de ocasiones no les llaman ni les dan participación para tratar temas que les afectan. Como podría ser, por ejemplo, la legislación que regula a los perros (vacunación, identificación, pasaporte, etc.), cuando los cazadores son el colectivo que más censo canino posee del Estado Español. O cuando se legisla o regula el Reglamento de Armas, cuando son los cazadores, como personal civil, unos de los colectivos que mayor número de armas legales poseen del país. O cuando se regula la Vigilancia Privada, y que afecta a la Guardería de la Caza, el sector cinegético se deja al margen de esa parte que le afecta, los Guardas de Caza.

O cuando se establecen las bases de construcción o responsabilidad de la circulación vial, que impiden la migración de sus especies cinegéticas o se les hace responsable de los daños que provocan en las carreteras. O cuando no les dan participación como cazadores ni les dejan estar en los Organismos Colegiados de la Administración (por ejemplo, Consejo Estatal del Patrimonio Natural y la Biodiversidad), como un órgano de participación pública en el ámbito de la conservación y el uso sostenible del patrimonio natural y la biodiversidad de las especies cinegéticas. O en tantas otras que se podrían citar como ejemplo.



La Unión Nacional de Asociaciones de Caza (UNAC) por todo lo expuesto lucha junto con sus Asociaciones Autonómicas, por el Derecho a que la Caza Social, al margen de la comercial o deportiva, participe y sea oída a través de sus representantes y sus organizaciones reconocidas por la ley de caza, en los procedimientos de elaboración de las disposiciones administrativas que les afecten, como señala nuestra Constitución Española.

FAM

RECOMENDADO POR BERETTA,
PRODUCIDOS SÓLO CON LOS MEJORES COMPONENTES.
LA EXCELENCIA EN LA CAZA Y EL TIRO
EN UN CARTUCHO ÚNICO



Beretta Benelli Ibérica, S.A. - División Comercial Beretta

Bº Santiago, s/n • 01191 TRESPUENTES (ÁLAVA) • Apartado 548 • 01080 VITORIA-GASTEIZ
Tfno.: 945 36 41 30 • Fax: 945 36 40 70 • E-mail: beretta@bb-iberica.com



ENRIQUE LACUESTA

PINTOR AUTODIDACTA

Lucía de Andrés
Fotos: Enrique Lacuesta

Enrique Lacuesta Bonet, empieza desde la niñez, movido por su afecto hacia los animales y la naturaleza, a trabajar una y otra vez sobre estos motivos, con todos los medios y técnicas a su alcance, al principio lápices y tinta china, posteriormente óleos, acuarelas, tintas, etc.

CON ARTE



Enrique Lacuesta además de cazar continuamente en España,



Ingresa en la Universidad de Medicina de Valencia (su ciudad natal) y pronto destaca como dibujante médico y como docente en varias de sus disciplinas, llegando a elaborar miles de imágenes para las diversas especialidades, Médicas, Quirúrgicas, Microbiología, y un largo etcétera... Al unísono sigue dedicándose al arte animalístico, ahora ya con apoyo de la anatomía comparada, desarrollando algunas técnicas propias como la que aúna lápices y tintas ingle-

sas, una expresión con cierta pátina decimonónica que tan bien ilustra ciertas escenas del arte venatorio.

La pintura de las diferentes especies del panorama cinegético mundial se convierte en dedicación de huecos de agenda, domingos menos comprometidos y muchos trozos de noches que harán falta para terminal este o aquel encargo.

ha realizado numerosos safaris fuera de nuestras fronteras.



En el capítulo "¿Por qué pinto?" de su libro "Destino Safari", expone el autoanálisis, las circunstancias, los motivos y las inquietudes que le llevan a dedicarse a la pintura de forma paralela a su profesión médica.

Ha ilustrado varios libros:

- Buffalo, Elephant & Bongo, (Ed. Safari Press).
- Heat, Thirst & Ivory, (Ed. Safari Press).

Ha trabajado como ilustrador y autor en diversas publicaciones del sector cinegético:

- Hunters.
- Caza y Safaris.
- El Jabalí.
- Sports Afield.

Y en el año 2008 publica su libro "Destino Safari" (Ed. Solitario), con una colección de más de 150 dibujos y pinturas.



ÓLEO DE JIRAFAS

**ACUARELA DE
TIGRE, DE LA
PRÓXIMA NOVELA
DE ENRIQUE
LACUESTA**






**MARKHOR EN
TÉCNICA PROPIA**



**ARGALI EN
TÉCNICA
PROPIA**



**BISONTE EN
TÉCNICA PROPIA**



**ACUARELA DEL
LIBRO "DIGNIDAD
DE LA CAZA"**



VENADO EN TÉCNICA PROPIA




JABALÍ EN
TÉCNICA
PROPIA



**CABRA
MONTÉS
EN
TÉCNICA
PROPIA**

**REBECO EN
TÉCNICA
PROPIA**





**ACUARELA
DE LEÓN**



**ACUARELA DE
RINOCERONTE**



**ACUARELA DE
LEOPARDO**



ACUARELA
DE BÚFALO



ACUARELA DE
ELEFANTE



ÓLEO DE CEBRA



ACUARELA DE CEBRA

ACUARELA DE FACOCHERO






**ACUARELA DE GRAN
KUDU**



**ACUARELA DE
BONGO**



ACUARELA DE GUEPARDO



STE
MA
COUN



El nuevo rifle Mannlicher SM 12

Nuevo sistema de montaje/desmontado manual del percutor (**H.C.S.**).
Elegante y ergonómico diseño (**E.E.D.**).

La precisión de los cañones Mannlicher es legendaria. Ahora el nuevo (O.B.P) martilleado en frío, supera el alto nivel de precisión de los anteriores. La longitud ha pasado de 60 a 56 cms. en los calibres estándar y la boca del cañón está rematada por una corona como en los rifles de precisión.

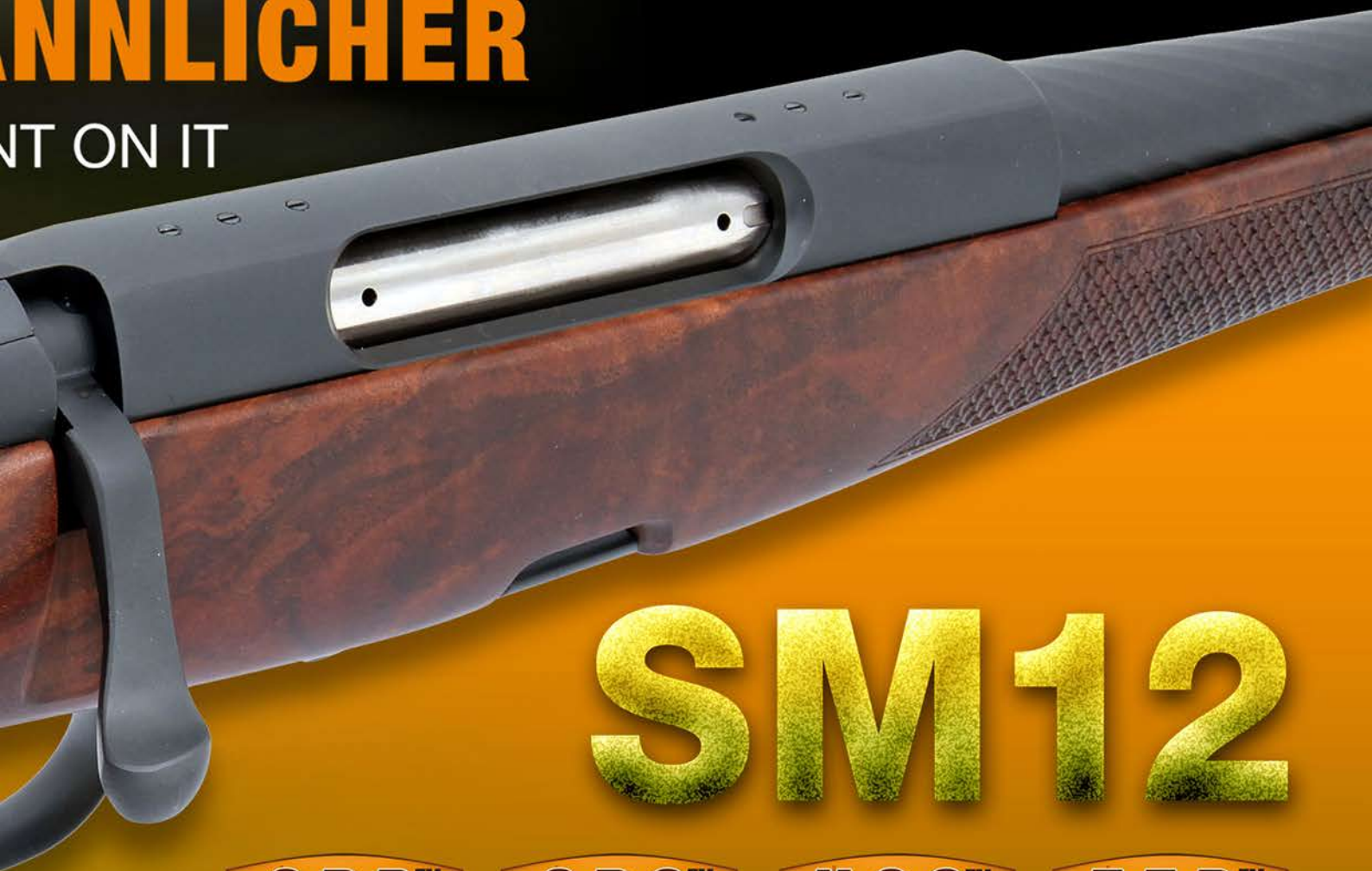

borchers



www.borchers.es

WEYR MANNLICHER

POINT ON IT



SM12



es la opción que suma la tradición de rifles austriacos elegantes y seguros con la última tecnología.

Calibres disponibles:

243 Win. - 6,5x55 SE - 270 Win. - 7x64 - 7-08 Rem. - 308 Win. - 30-06 Spr. - 8x57 - 9,3x62
7 Rem.Mag. - 300 Win.Mag. - 8x68 S - 300 Weatherby Mag.

Características:

- Cañón de acero martilleado en frío.
- Alza y punto de mira.
- Culata de madera de nogal europeo.
- Disparador monogatillo con pelo.
- Cerrojo de alta seguridad SBS.
- Longitud del cañón: 560mm.
- Cargador desmontable. (4 balas)
- Longitud total: 1.115mm.
- Peso: 3,3kg.

uevo cañón de perfil optimizado
s clásicos.
de 65 a 63,5 en los magnum y
es de competición.

GASTRONOMÍA



CANELÓN DE ZANAHORIA RELLENO DE CARNE DE PERDIZ ESTOFADA

Javier Chozas. Escuela de hostelería de Toledo

Dificultad: media/alta
Preparación: 30 minutos
Cocción: 12h
Ingredientes para 2 personas



PERDICES ESTOFADAS

8 unid. perdices
5 gr. de sal fina
5 gr. de orégano fresco
Ramita tomillo hojas
Ramita de romero hojas frescas

PARA EL VELO DE ZANAHORIA

(podemos sustituirlo por un canelón de pasta)

2 cucharaditas de agar-agar
½ l de agua
Sal
3 zanahorias en rodajas

SETAS EN VINAGRETA

100 gr. de setas varias
20 ml. vinagre de vino blanco
1 diente de ajo
c/s perejil picado
5 gr. sal
300 ml. agua

3 dientes de ajo fresco
20 ml. de vinagre balsámico de Módena
20 ml. de aceite de oliva
2 cebollas
1 l. Vino tinto
250 gr. queso crema

SALSA BECHAMEL

500 ml. leche
40 gr. harina floja
40 gr. de mantequilla
Sal c/s
Pimienta blanca c/s
Nuez moscada c/s

OTROS

Brotes varios
Hierbas aromáticas
All i oli ligero
Queso manchego rallado

Para el estofado de perdiz

Dejar macerar durante 6 horas en esta marinada, para conseguir que la carne se reblandezca y adquiera sabor. Una vez transcurrido el tiempo, poner sobre un recipiente al fuego a cocinar lentamente con todos los ingredientes menos con el queso crema. Una vez tierna, retirar del fuego deshuesar y picar. Mezclar con el queso crema y parte de la salsa resultante. Por otro lado pochar con aceite de oliva la cebolla partida en las minas muy finas (juliana), una vez pochada con el color característico, rectificar de sal. Dejar reposar fuera del fuego y mezclar por último con la masa creada anteriormente. Se hará, una pasta homogénea la cual dejaremos enfriar para posteriormente rellenar los canelones.







Para la Salsa bechamel

Poner la leche a calentar en un cazo. Por otro lado, en un cazo independiente agregar la mantequilla diluida, junto con la harina y dejar rehogar unos segundos.

Una vez elaborado el roux blanco (mezcla de mantequilla y harina), nos dispondremos a agregar poco a poco la leche templada del otro recipiente. Remover enérgicamente y dejar hervir unos minutos. Rectificar de sal y especias.



Velo de zanahoria


Hervir la zanahoria hasta que este blanda en agua y sal. Una vez cocida, tritura ambas sustancias y agregar el agar-agar (gelificante extraído de un alga roja).

Dejar hervir y estirar la mezcla sobre una bandeja. Cortar las porciones deseadas y rellenar con la carne de toro de lidia.

Setas en vinagre

Escaldar las setas en agua hirviendo durante unos segundos para conseguir retirar la acidez y el amargor, que unas setas producen.

Una vez escurridas saltear con los ajitos laminados y el perejil, una vez salteadas, sazonar y agregar el vinagre, el cual dejaremos reducir y ya estarán listas.



Montaje

Poner sobre el plato la salsa bechamel, sobre esta el canelón caliente espolvoreado con queso rallado por encima. En uno de los extremos colocar las setas una sobre otra, decorar con las laminas de ajo, all i oli, y unos brotes.



Para maridar

Vino variedad cabernet sauvignon.

FIRST STRIKE

LO MAS AVANZADO EN
ALTA TECNOLOGIA

Ajuste automático de luminosidad

Incorpora enganche para carriles Weaver

FIRST STRIKE
5 M.O.A. punto rojo



Bushnell®

Descubre nuestros productos en
www.bushnell.es



TROPHY CAM HD
LEDS NEGROS



TROPHY XL
PRISMÁTICOS

100% impermeable, a prueba de niebla y resistente a golpes
Ultra compacto y ligero



Peso 61 gr.



Bushnell®

Campo de visión ilimitado



LEGEND ULTRA HD
PRISMÁTICOS COMPACTOS



www.borchers.es



borchers

LA BIBLIOTECA



Entre el río Congo y el Nilo Blanco, de Tony Sánchez-Ariño

Redacción



Entre el río Congo y el Nilo Blanco, dos palabras mágicas que denominan una gran parte mítica de África Central, que hicieron soñar con tierras salvajes donde el cazador y el explorador tenían ante sí un ilimitado campo para sus actividades de las que el autor pudo disfrutar personalmente durante muchos años, desde la década de 1950's hasta la de 1980's, cuando los efectos negativos de las independencias se fueron haciendo notar por culpa de la irresponsabilidad de los nuevos gobernantes, codiciosos, corruptos e inoperantes, y que al final terminaron arrasándolo todo sin sentido... razón por la cual los animales salvajes fueron desapareciendo en su mayoría debido al más terrible y activo furtivismo, sobre todo los elefantes, como ocurrió en el ex Congo Belga, República Centroafricana, Sudán, Uganda y la antigua Somalia Italiana, por citar sólo cinco dramáticos ejemplos.





Philip Percival cuando comenzó sus actividades de cazador profesional en 1908.

Mombasa a la cabeza de una larga caravana de porteadores, debido a las grandes limitaciones y esfuerzos que este tipo de desplazamientos requería.

Como antes se mencionó, en el período referido 1901-1914 con el comienzo de la Guerra Europea, no solo el "white hunter" tenía que ser un hombre súper capacitado lleno de recursos, sino que los clientes debían tener una fibra especial que les permitiera resistir con ánimo y entusiasmo los esfuerzos requeridos para el buen fin de la expedición. Todo se hacía andando, ocasionalmente con la ayuda de caballos que no tardaban en morir por culpa de la mosca tsé-tsé, etc., con porteadores llevando las cargas sobre sus cabezas, día tras día sin parar, tan solo para comer y dormir hasta alcanzar el lugar deseado. La vida de campamento tampoco era un lecho de rosas, pues solo se disponía del agua que ofrecía el terreno, unas tiendas de campaña donde se contaba con el mínimo requerido de habitabilidad, sin disponer de hielo ni nada por el estilo, pues entonces aún no existían las neveras portátiles que funcionaban con parafina. Lo notable del caso es que aquellos llamados "clientes", casi como regla fija, eran millonarios americanos y europeos, aristócratas de muchas casas reales y maharajas de la India, todos acostumbrados a las comodidades y buena vida, pero que se olvidaban de sus castillos y palacios internándose en la maleza africana, con todas sus incomodidades y molestias, con tal de conseguir los trofeos de caza deseados con la sonrisa en los labios.

En estas condiciones, el profesional, cliente y nativos, pasaban varios meses juntos, por lo visto de forma admirable según los relatos que nos dejaron, ya que sin la menor duda fueron todos ellos personas integrales, con gran amor a la caza y a la vida en plena naturaleza en aquella África virgen, resplandeciente y llena de oportunidades para el verdadero cazador a quien no le importaban las penalidades... Al problema del riesgo teórico de animales peligrosos, había que añadir el de los nativos, más o menos agresivos entonces, y el de enfermedades poco o nada conocidas contra las que no había tratamiento efectivo.

Para la siempre presente malaria solo se contaba con la tradicional quinina, de resultados no demasiado brillantes y que al final terminaba dejándole a uno sordo.

El punto central para estas expediciones quedó en Nairobi, más tarde la capital del África Oriental Británica, pero a la sazón un pequeño pueblo en vías de rápido desarrollo, situado estratégicamente en el centro de magníficas zonas cinegéticas, con buen clima y bastante libre de enfermedades tropicales. La palabra "Nairobi" en la lengua masai significa "el lugar del agua fría", y hacia allí, gracias al nuevo ferrocarril, fueron encaminando sus pasos los individuos más dispares, quienes además de disponer de buenas rentas económicas contaban también con muchos meses libres para poder practicar su "hobby" predilecto, pues en aque-




Bill Judd, cazador de "antayer y ayer", muerto por un elefante el 20 de diciembre de 1927.





Cuando el autor llegó por primera vez a aquellas fabulosas tierras "entre" el río Congo y el Nilo Blanco hacia principios de la década de 1950's, todavía con muchos rincones poco o nada conocidos, en su inmensidad aquello se podía considerar como el sueño del cazador, pues las posibilidades cinegéticas eran infinitas y se podían recorrer mil kilómetros en la dirección que uno quisiera libremente, pues las actuales y odiosas concesiones de caza con límites prefijados todavía no se había ni pensado en que pudieran existir algún día...

Con estas notas el autor trata de dar a conocer al lector cazador lo que fueron aquellas zonas cinegéticas para que, con el paso del tiempo y la desaparición inevitable de los que fueron "sus actores", no se pierda el recuerdo de ellas y perdure como parte de la historia de la cinegética africana.




**ENTRE EL RÍO CONGO
Y EL NILO BLANCO**

TONY SÁNCHEZ-ARIÑO



Colaboran en este número:

Luis Fernando Villanueva, Asociación de Propietarios Rurales para la Gestión Cinegética y Conservación del Medio Ambiente (Aproca), Equipo Técnico de Ciencia y Caza, Manuel Martínez, Antonio Contreras, Santiago Ballesteros, Antonio Adán Plaza, Rafael Centenera Ulecia, Adolfo Sanz, Antonio Pérez-Olivares y Pérez-Guzmán, Rorry Barbudo Muñoz, Carlos Casilda, Juventud Venatoria Extremeña (JUVENEX), José Ricardo Colorado, José Luis Casado, Jorge Amador, Antonio Mingo Pedroche, Jordi Figarolas, Aventure Boreale, Excopesa, Unión Nacional de Asociaciones de Caza (UNAC), Enrique Lacuesta y Javier Chozas.



captiva

La caza en la Red

Para no fallar



Gracias a un nuevo diseño de la culata el encare resulta aún más cómodo y relajado. Un requisito indispensable para disparos más precisos.



El modelo R8 Professional está disponible con culata sintética de color verde o marrón con inserciones de elastómero o de piel.

www.blaser.de

Blaser

R8 PROFESSIONAL SUCCESS

 Excopesa

Apdo. 428 · 24080 LEÓN | T. 902 360 167
info@excopesa.es | www.excopesa.es

Consulte nuestras promociones
www.excopesa.es/promociones



HÄRKILA
of Scandinavia



Modelo RACOON

- GORE-TEX®
- softshell 3 capas
- Impermeable y transpirable
- Silencioso
- Ligero
- Polivalente



Solo para expertos
cazadores

Especial rececho!



Pro Hunter GTX® 7.5"



Pro Hunter GTX® 10" Reinforced



Mountain Hunt GTX® 10" Flex



Pro Hunter GTX® 10" Mossy Oak®

WWW.TUROPADCAZA.COM