

# capitva

La caza en la Red



[www.club-caza.com](http://www.club-caza.com)

Número 12



Tu Outlet de caza, desde casa



## Descuentos de hasta el 70%

Disfruta de un fabuloso descuento en tus productos y accesorios de caza. Armas, ropa, calzado, libros, óptica y otros accesorios a precios reducidos.

Nuevos artículos todas las semanas.

**HART**

Desde 1990 la marca HART ha sido una referencia a nivel internacional en el sector de la ropa de caza.



## ¡Regístrate ya!

Regístrate y participa en el sorteo mensual de un fantástico forro polar **Blaser modelo Zurich** y **10 Dvds Blaser** sobre técnicas de disparo en batida, durante los próximos tres meses.



**NOVA TOMA**

Producciones Audiovisuales

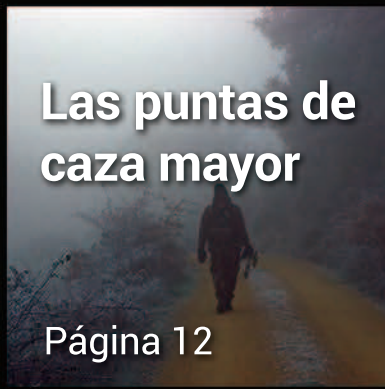
Novatoma es una de las principales productoras audiovisuales sobre temas cinegeticos de España.





## Zorzales sedentarios

Página 4



## Las puntas de caza mayor

Página 12



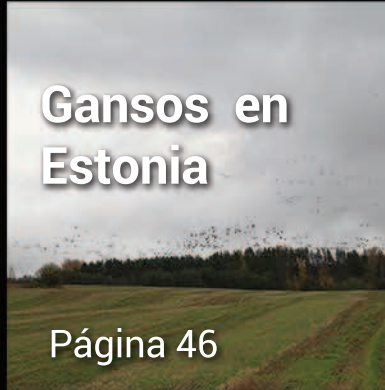
## Vuelta a los valores monteros de antaño

Página 26



## Los accidentes de caza

Página 36



## Gansos en Estonia

Página 46



## Ropa y calzado de caza

Página 56



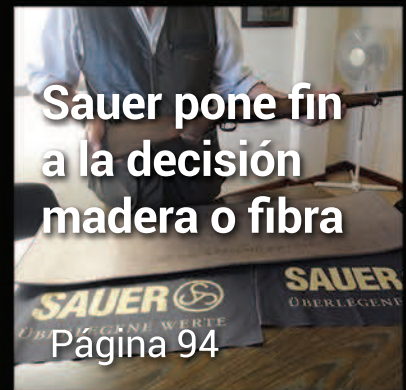
## Rebecos en el cielo

Página 72



## Los Arroyones

Página 86



## Sauer pone fin a la decisión madera o fibra

Página 94



## Mucho más que salir a cazar

Página 104



## Milhoja de papas con lomo de ciervo

Página 118



## Armas artesanales

Página 134



## Sexto derecho de los cazadores

Página 150





# Zorzales sedentarios

Manuel Villén

**Desde hace algún tiempo vengo diciendo lo mismo, que por las estribaciones de Sierra Morena de Jaén los zorzales son cada vez más sedentarios, que cada vez vuelan menos por las mañanas desde los dormideros de la sierra hacia los olivares a comer aceitunas, y al revés por las tardes.**

**Lo anterior lo digo por lo que durante los últimos años vengo observando en estos pájaros en esa zona. Cuando empiezan a llegar, que suele ser desde mediados de octubre hasta más o menos finales de ese mismo mes, se suelen asentar en ella y comen del bicheo y de las bayas de algunos arbustos que suelen madurar antes que la aceituna y, cuando la aceituna empieza a madurar, lo que hacen es trasladarse a los olivares en busca de ella, ya que es uno de sus alimentos preferidos.**



**Pero lo que no les he visto hacer últimamente, al menos en la cuantía que lo hacían antaño, es volar por las mañanas hacia los olivares y por las tardes hacia sus dormitorios de la sierra, ya que durante el día comen aceituna en los olivares y por la noche se quedan a dormir en ellos, algo que a mí personalmente me sorprende bastante, ya que el zorzal siempre ha preferido dormir entre el monte para estar más resguardado de las escarchas nocturnas y de sus predadores, pero no en los olivares. De lo anterior resulta que ahora cada vez hay más cazadores que se ven obligados a cazarlos en mano en los olivares y en la sierra si quieren abatir algunos.**







¿Y a qué se puede deber ese cambio de comportamiento en los zorzales? Pues la verdad es que esta pregunta puede tener diferente contestación dependiendo de a quién se la hagamos, ya que he escuchado muchas y diferentes opiniones sobre ese cambio de comportamiento que los zorzales han tenido en los últimos tiempos. Unos dicen que se debe a que cada vez vienen menos alirrojos, que son los que, según ellos, más se suelen desplazar de los dormideros a los comederos y al revés. Pero si yo les doy mi opinión, ésta difiere bastante de eso, ya que lo que yo pienso es que los zorzales, al no ser nada tontos, se han dado cuenta que donde más pelagra su integridad es en esos pasos de mañana y tarde, ya que ven que es donde no se les para de soltar tiros y más tiros. Unos tiros que al ser tan numerosos, los espantan o alertan para que no vuelvan a pasar por ellos. De ahí —y de otras cosas que han cambiado en la maduración y recogida de la aceituna, de las que ya hablaremos en otra ocasión— es de donde yo pienso que les viene ese tremendo sedentarismo que presentan últimamente en esa zona de la que les hablo.

De todas formas, los que sólo los han observado en los pasos suelen decir que lo que ocurre es que no hay zorzales, que cada vez viajan menos desde la Europa más fría hasta nuestra Península, algo con lo que yo no estoy muy de acuerdo, ya que cuando andas por la sierra se ven a montones, y cuando lo haces por los olivares, igual, también se ven en la misma cuantía, lo que demuestra que haberlos los hay y además en un buen número.

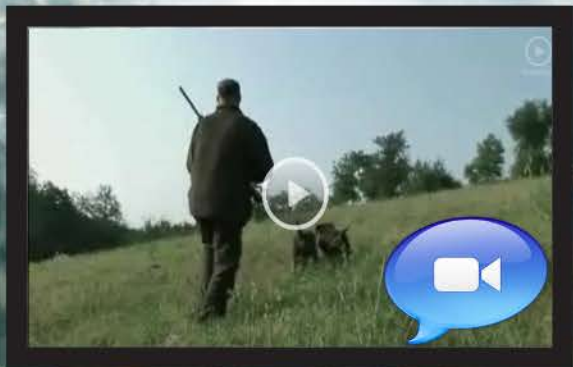




De lo anterior, como ya decía más arriba, es de donde viene que cada vez haya más cazadores que están cambiando los lugares y las formas de cazarlos, y que en vez de cazarlos en los pasos, lo hagan en mano en los olivares y en la sierra. Y la verdad es que no les va nada mal, ya que de esta forma están consiguiendo muy buenas perchas, unas perchas que, salvo en algunas zonas, ya no se hacen en los pasos como se hacían antaño.

A400  
**Xplor**  
LIGHT

El depredador más ligero de su especie.



RAINERDESIGN.COM

**Nueva A400 Xplor Light.** Ligera, rápida, controlable, 2.850 gramos de precisión infalible. La ligereza no vale de nada sin control.

Es verde, es la A400 Xplor Light, la única que te puede dar el máximo de prestaciones junto con un perfecto equilibrio entre ligereza y control. Es una semiautomática del calibre 12 con sistema de toma de gas, extra-ligera, preparada para disparar hasta los gramajes más pequeños, tu perfecta compañera para cualquier desafío.



[www.beretta.com](http://www.beretta.com)



BERETTA



Teléfono amigo **BBi**  
902 11 07 85



**BBi**  
Beretta Benelli Ibérica

**Beretta Benelli Ibérica**  
Apartado 548 • 01080 Vitoria-Gasteiz  
info@bbi.com.es • www.bbi.com.es

Nueva línea de atención directa a clientes y usuarios. Ante cualquier duda o requerimiento de información ¡llámenos!. Estamos para atenderle.

# LAS PUNTAS DE CAZA MAYOR

Jorge Amador

Fotos: Peio Muguruza, Aitor Martinez y Andy Ivy

Uno de los aspectos del equipo de un cazador con arco que más llama la atención a los no iniciados son las puntas de caza mayor, puntas de corte, que utilizamos en nuestras flechas. Su tarea es bien sencilla a la vez que exigente, abatir al animal con la mayor eficacia posible, reduciendo el tiempo y la distancia de cobro.



# CAZA CON ARCO



Existen infinidad de diseños, marcas y modelos, aunque se pueden englobar en tres o cuatro categorías, clasificándolas según el número de hojas, entendiendo estas como los filos cortantes, o su construcción. Cada categoría tiene sus ventajas, desventajas, así como seguidores y detractores. También creo importante destacar que el uso de un tipo u otro viene determinado por el resto del material que usemos, desde las flechas al tipo o potencia del arco. Para entendernos, no es lo mismo usar un arco tradicional de escasa potencia que un compuesto de 80 libras y es que la energía y velocidad de este último nos permitirá usar puntas de caza que en el tradicional resultarían inadecuadas, como las llamadas mecánicas o puntas con mucho diámetro de corte.



No creo que exista la verdad absoluta en esto de las puntas de caza, todos los diseños tienen sus puntos fuertes y débiles. Todos los modelos y estilos pueden fallar en un momento dado ya que intervienen multitud de factores como los ángulos de impacto, arco, flecha o el tipo y tamaño de los huesos alcanzados. Es fácil ver, por motivos publicitarios, fotos de animales cobrados en las que se deja bien claro que marca y modelo ha sido usada pero pocas veces podemos ver fotos de puntas dañadas.



Para este artículo he contado con la colaboración de varios experimentados cazadores con arco que me han facilitado fotos de puntas que han resultado dobladas o rotas en diferentes lances de caza y campo aun cuando el animal ha sido limpiamente abatido. La idea es desmitificar la idea de que algunas puntas son "indestructibles" y evitar sacar conclusiones de forma precipitada.







**A modo general, hemos de tener bien claro que ningún diseño de punta puede abatir un animal si la colocación de la flecha no afecta a los órganos vitales, entendiendo estos por pulmones o corazón. Asimismo la obtención o no de un rastro de sangre fácil de seguir viene más condicionada por este mismo factor, las partes del animal alcanzadas, que por el diseño de las puntas de caza. Otro factor a tener muy en cuenta es el afilado de las cuchillas de corte y es que de esto depende que el simple roce de las mismas provoque el mayor daño posible.**

## **Puntas tradicionales de dos hojas**

Son las puntas más tradicionales, parecidas e inspiradas en las usadas a lo largo de toda la historia de la humanidad, sí bien han evolucionado en diseño y materiales. Lo que antes era sílex, hoy en día son aceros de modernas aleaciones y afilados por láser. Entre sus ventajas esta la robustez de un diseño con cero partes móviles y que nos proporcionara la máxima penetración en los animales más duros y grandes, como búfalos y similares. Sus detractores siempre las echan en cara que los animales heridos por ellas dan un menor rastro. Conscientes de esto, algunos fabricantes optan por añadir dos pequeñas cuchillas más, llamadas sangradores, a lo largo del eje central, resultando en una punta con cuatro cuchillas de corte.

Por otro lado, sus defensores afirman que la mayor penetración obtenida favorece el alcanzar los órganos vitales, aunque la flecha se tope con grandes huesos, lo que según ellos se traduce en rastreos más sencillos y menores distancias de cobro. Sin duda son las recomendadas siempre que la penetración suponga nuestra máxima premisa, por ejemplo en arcos de escasa potencia o menor rendimiento o cuando el tamaño del animal a abatir suponga un serio reto para cazar con un arco, como los grandes mamíferos africanos o asiáticos.

Existen infinidad de marcas, Magnus, Zwickeys, Grizzly, Abowyer, Tuffhead... De entre todas destacaría las Hunor y las German Kinetics ya que son las únicas de fabricación europea.






## **Puntas tradicionales de varias hojas de corte fijas**

La idea es obtener las ventajas de las clásicas de dos hojas e intentar subsanar algunas de sus querencias, como esos menores rastros de sangre, incorporando alguna hoja de corte más. Son puntas grandes, robustas, muchas veces de una sola pieza y que tienen una legión de seguidores en el país originario de la moderna caza con arco, EEUU. Proporcionan un buen equilibrio entre penetración y resistencia, haciendo grandes heridas y cobrándose los animales en distancias cortas. Las clásicas Snuffers, Wensel o las más modernas VPA son las más conocidas.

Similares en diseño pero de dimensiones más reducidas, consiguiendo mejores propiedades en el vuelo a largas distancias y altas velocidades, son las Montec de G5 y las Snuffers SS.







## **Puntas de hojas intercambiables**

Las grandes dominadoras del mercado, constan de varias hojas de corte que se montan en torno a un eje central, pudiendo ser cambiadas si han resultado dañadas o han perdido su filo. Sus ventajas son múltiples, buen vuelo, buena penetración, buena relación calidad precio, infinidad de modelos existentes en el mercado y como garantía, miles de animales abatidos cada año, desde los más pequeños a los más grandes. Podemos entenderlas como la evolución de las puntas más clásicas, con materiales modernos, afilados perfectos y múltiples hojas de corte, generalmente tres o cuatro.

Pocos inconvenientes se las pueden achacar, cuchillas relativamente débiles y ejes que pueden partirse o doblarse si se encuentran con un gran hueso. De cualquier modo, con sus distintos modelos han llegado a cobrarse hasta los animales más grandes.

De entre todos los modelos, destacaríamos las Muzzy, Thunderhead o las G5.

## **Mecánicas**

Este tipo de puntas goza de enorme popularidad en la actualidad. Se trata de modelos en los cuales las cuchillas de corte están plegadas y solo se despliegan en el momento del impacto. Su escaso perfil y superficie de planeo hace que su vuelo sea fabuloso obteniéndose excelente precisión a largas distancias, incluso en condiciones de caza que no son las ideales o tiros complicados, como en alta montaña. Su popularidad viene de la mano de los modernos arcos compuestos, que nos permiten el realizar disparos a mayores distancias, a las cuales las puntas más clásicas no nos ofrecen la precisión deseada o no lo hacen salvo que tengamos una técnica perfecta, cosa no habitual en condiciones de caza.

Otra de sus virtudes está en sus amplios diámetros de corte, provocando enormes daños en los animales alcanzados.

Mientras sus seguidores se cuentan por miles, también lo hacen los que las rechazan de forma categórica. Debido a su supuesta complejidad mecánica existe la posibilidad de que las hojas de corte, generalmente algo débiles, no se desplieguen en el momento del impacto, siendo entonces de muy limitada eficacia. Lo cierto es que, si bien precisan de una cierta velocidad y energía para que se desplieguen las cuchillas, otro de sus puntos negativos, los actuales arcos de poleas son muy eficaces con este tipo de puntas y se puede decir que hoy por hoy, son las más populares.

Sin ninguna duda, las más conocidas son las Rage, evolucionadas desde las Rocky Mountain Snyder, seguidas de cerca por las Grim Reaper o las NAP.







**vital**  
archery.com  
Especialistas en caza con arco

CAZA MAYOR



A photograph of a herd of deer in a field. The deer are brown and are looking in various directions. The background shows green trees and a clear blue sky. The text is overlaid on the image.

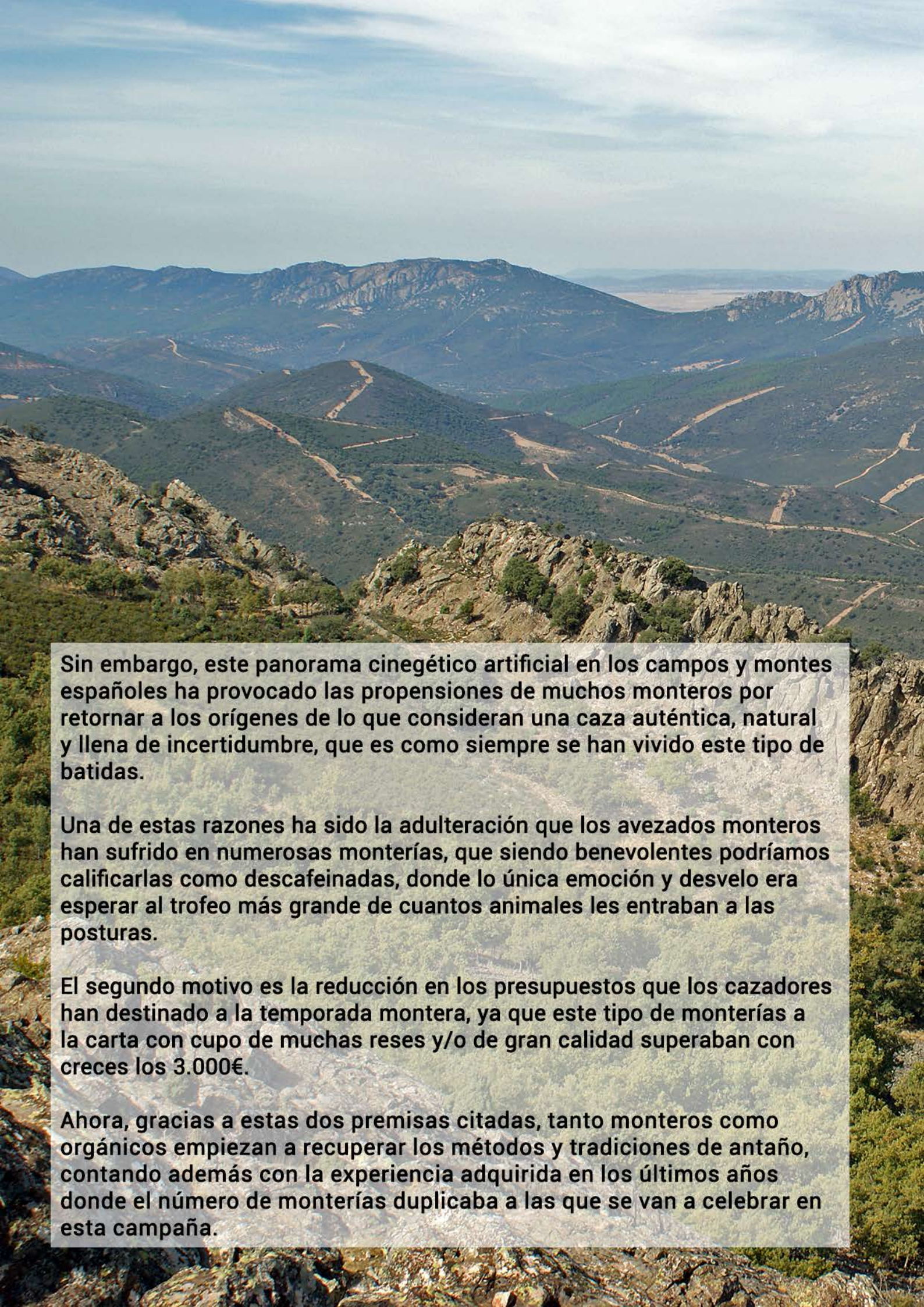
Coto «La Garganta y Los Ojuelos»

# Vuelta a los valores monteros de antaño

Antonio Adán

Las tendencias monteras de los últimos años han cambiado mucho el concepto y la esencia de la verdadera montería española.

Las evidencias más desalineadas con lo que hasta hace poco tiempo se consideraba como una modalidad tradicional y única en el mundo, transmitida con nobleza e ilusión por nuestros maestros, son muy diversas, desde la aparición de numerosos cotos intensivos y la predilección por vallar las fincas, hasta el repunte de granjas cinegéticas, lo que genera el aumento de pequeños cercados cargados de grandes venados, sueltas incontroladas de cochinos en las manchas o inclusión de animales procedentes de otros países para favorecer el cruce de especies y así el tamaño del trofeo.



**Sin embargo, este panorama cinegético artificial en los campos y montes españoles ha provocado las propensiones de muchos monteros por retornar a los orígenes de lo que consideran una caza auténtica, natural y llena de incertidumbre, que es como siempre se han vivido este tipo de batidas.**

**Una de estas razones ha sido la adulteración que los avezados monteros han sufrido en numerosas monterías, que siendo benevolentes podríamos calificarlas como descafeinadas, donde lo única emoción y desvelo era esperar al trofeo más grande de cuantos animales les entraban a las posturas.**

**El segundo motivo es la reducción en los presupuestos que los cazadores han destinado a la temporada montera, ya que este tipo de monterías a la carta con cupo de muchas reses y/o de gran calidad superaban con creces los 3.000€.**

**Ahora, gracias a estas dos premisas citadas, tanto monteros como orgánicos empiezan a recuperar los métodos y tradiciones de antaño, contando además con la experiencia adquirida en los últimos años donde el número de monterías duplicaba a las que se van a celebrar en esta campaña.**



**Entre esta renovada filosofía se está volviendo a cazar en cuadrillas, formar peñas monteras de amigos y recuperar cotos emblemáticos que satisfagan los gustos de los verdaderos aficionados.**

**Como ejemplo destacado de esta nueva situación, podemos valorar la labor que está realizando la orgánica PuertoCaza S.L. en uno de los cotos señeros de la montería española. Esta sociedad montera, que comenzó su andadura en 1980, fue la adjudicataria del coto "La Garganta y Los Ojuelos" a través del concurso público realizado este verano por la Junta de Comunidad de Castilla la Mancha.**

**Este emblemático e insigne coto de caza mayor, enclavado en mitad de Sierra Madrona, fue durante muchos años referencia de la montería española, transitando por sus 4.693 Ha algunos de los más renombrados cazadores y gestores de la historia cinegética española. Bajo una misma linde repartida en ocho manchas, "La Garganta y Los Ojuelos" representa magníficamente el bosque mediterráneo, encontrando casi todas sus variedades de fauna y flora en sus querenciosos valles y agrestes sierras.**









Con el firme propósito de situar de nuevo a "La Garganta y Los Ojuelos" en lo más alto del escalafón montero, y a pesar de la difícil situación que atraviesa la economía española actualmente, la empresa Puertocaza SL, regentada por Juan Felipe Jiménez, está realizando un considerable esfuerzo para celebrar selectas monterías, conjugando las nuevas predilecciones del cazador antes citadas, con un cupo elevado de abates a unos precios más que competitivos.

Con el fin de lograr este objetivo, desde el pasado verano se han llevado a cabo diversas labores, que ya están dando los primeros resultados, consistiendo principalmente en mejorar las instalaciones, adecuar y arreglar los caminos de acceso a todas las manchas y la mayoría de las armadas, instalar comederos fijos y limpiar los embalses y manantiales. Así, en la primera y única montería de la temporada celebrada en la macha "Zahurdillas", se lograron abatir 47 venados y 20 jabalíes entre 28 puestos con cupo de dos venados por postura, destacando buenos ejemplares de ambas especies.

La caza selectiva para mejorar los trofeos y la recuperación poblacional del corzo son otros de los desvelos de PuertoCaza de los que podremos disfrutar en las siguientes monterías, recechos y esperas veraniegas que tiene autorizadas dicho coto.



**Según se observa últimamente, los monteros se están decantando por asistir a este tipo de monterías, donde pueden disfrutar de distintos lances sobre ciervos y jabalíes, en una finca natural y con animales puramente autóctonos.**

**Esperemos que esta valiente y decidida gestión de PuertoCaza sirva para restaurar tradiciones y valores que han estado en el olvido durante los años de bonanza económica, y que además anime a otras orgánicas y gestores a recuperar cotos que en otros tiempos fueron ejemplares y hoy se encuentran en un estado de abandono, tanto en su mantenimiento como en su gestión.**





## Monterías en Garganta y Ojuelos.

Hemos incorporado cuatro nuevas monterías a nuestro programa, situada en el término municipal del Fuencaliente (Ciudad Real).

FECHA	MANCHA	PUESTOS	CUPO	OBSERVACIONES
26-ene-13	SOLANA DE LA ESTACIÓN	25-30	3 Venados, 2 Ciervas y Jabalíes libres	Gran cantidad de Reses.
27-ene-13	SOLANA DE BALANDRAS	25-30	3 Venados, 2 Ciervas y Jabalíes libres	Gran cantidad de Reses.
16-feb-13	PIEDRA AMARILLA	25-30	3 Venados, 2 Ciervas y Jabalíes libres	Gran cantidad de Reses.
17-feb-13	UMBRIA DE BALANDRAS	25-30	3 Venados, 2 Ciervas y Jabalíes libres	Gran cantidad de Reses.

### DESCRIPCIÓN DE LA FINCA

Coto de caza muy conocido en el mundo cinegético propiedad de la Junta de Comunidades de Castilla la Mancha. Finca vallada de 4.693 hectáreas situada en el término municipal de Fuencaliente. Preciosa finca con espectaculares manchas por la vegetación y orografía. Dado la gran extensión de la finca, casi 4.700 hectáreas, existen numerosos tipos de formaciones boscosas donde las especies cinegéticas encuentran cobijo y alimento necesario. El coto cuenta con gran cantidad y calidad en sus venados (prevemos que se abatirán cerca de 40 a 50 venados por montería) y el elevado número de jabalíes que pueblan sus montes (se prevén de 20 a 25 Jabalíes por montería). En caso de no ver ninguna res en la montería se compensará.

**PRECIO POR MONTERÍA SUELTA - 850 €**

**PRECIO POR FIN DE SEMANA - 1.600 €**

**PRECIO POR 4 MONTERÍAS - 3.000 €**

# ¿Establecemos medidas suficientes para evitar accidentes de caza?

Luis Fernando Villanueva

Aunque en todo el viaje nos había acompañado la niebla, después de las migas y el sorteo de rigor pudimos comprobar cómo el cielo nos había dado una oportunidad despejando la mancha que batiríamos poco después. Manuel, nuestro postor, nos dejó a los tres puestos de la armada al principio del cortadero y nos indicó dónde, aproximadamente, estarían señalizados los puestos.






Te insisten en la necesidad de llegar pronto a la finca para cazar pronto. Llegas a las 9 h., pero, como siempre, no sales a montar hasta las 11.30 h. y la suelta una hora después. Pero al momento más importante para la seguridad, la colocación de las posturas ( indicación de la situación de otras armadas, puntos ciegos, lugares de sueltas, posibles cambios en el cortadero al pasar las rehalas, tiros a la contra), le dedican no más de un minuto.

Después de un rápido repaso a la normativa existente en las diferentes comunidades autónomas, intentaremos sacar algunas conclusiones. Como comprenderán, con una ley por cada región no es sencillo establecer conclusiones, pero sí podremos dar algunos apuntes.

Caza en mano y ojeos.- Por regla general, en caza menor no existe legislación que obligue a portar elementos de seguridad o a proteger y señalizar los puestos de caza de ojeo. Después de muchas jornadas de caza en mano, permítanme decirles que desde hace tiempo llevo conmigo un chaleco reflectante. Las características del terreno y la sensatez de tus compañeros de partida serán claves, pero creo que sería oportuno obligarlo por legislación en la caza en mano, mientras que la protección de las posturas de ojeos con pantallas que puedan paliar alguna mano corrida con ansia.







**Caza Mayor.-** En las modalidades de caza mayor (monterías, batidas y ganchos) es donde existe un mayor riesgo de accidentes y donde la estadística nos dice que anualmente fallecen más de una decena de cazadores en España por disparos imprudentes.

No hay reglas matemáticas que prevengan contra cazadores insensatos, pero sí que, normativamente se podrían imponer reglas que reduzcan los riesgos de accidentes: Veamos.

**Capitán de montería.-** En los últimos años hemos hablado mucho de la importancia de esta figura, no reconocida en ninguna legislación. No obstante, sí existe ante la administración pública competente un responsable de la cacería. Uno u otro, no sólo deben encargarse de dar las instrucciones generales después del sorteo, sino de instruir a cada postor de cada armada para acompañar a los cazadores y explicarles la evolución de la montería y las reglas mínimas de seguridad que todos deben cumplir, incluyendo el hecho de que en un puesto no concurren dos armas con más de un cazador.





**Colocación de los puestos.-** Dada la diversidad de hábitat y la imposibilidad de construir tiraderos a medida, sólo podremos en este punto confiar en el buen criterio del capitán de montería. No obstante, se deben intentar colocar las posturas desenfiladas y separadas entre sí por accidentes del terreno, o en su defecto, deben establecer acuerdo visual y verbal con los puestos más próximos y señalar su posición.

**Reflectantes.-** Los ojeadores, batidores o acompañantes deberían portar chalecos reflectantes de alta visibilidad. En cuanto a los cazadores, cada vez más las comunidades autónomas obligan a llevar gorras o brazaletes reflectantes. Yo añadiría que cualquier cazador que quisiera rematar una res durante el transcurso de la cacería (previo aviso a vecinos) o pistear al finalizar la misma, no lo hará sin haberse colocado

**Esperas y aguardos.-** Aunque algunas comunidades autónomas lo incluyen en su normativa, la mayoría obvian las obligaciones de seguridad en esta modalidad. No podemos abandonar el puesto (o acceder a él después del crepúsculo) sin estar acompañados de una linterna encendida. Además, muchas regiones no dejan que en las esperas se acople una linterna al arma, prohibición absurda dado que no sólo seleccionas mejor el sexo y la especie, sino que además permite evitar riesgos de accidentes.






En definitiva, cualquier norma que pueda evitar un accidente debe ser bien recibida por el cazador. No tiene sentido que veamos con buenos ojos que en Europa nos obliguen a cambiar el verde caza por el verde fosforito o el naranja chillón, y sin embargo nos neguemos a portar un gorro reflectante en las cacerías españolas. Qué menos.



**Peligro de tirar una pieza «a la contra»**



**EL RIFLE  
DEL CAZADOR  
PROFESIONAL**

## Los cazadores profesionales no arriesgan.

No pueden. Tienen en sus manos la vida de sus clientes y la suya propia. Cuando entran en acción necesitan un disparo rápido y preciso. Necesitan confiar en su rifle. Por eso utilizan Heym.

*"Cuando un enorme hipopótamo derribó nuestra canoa y caímos al río Zambeze, lo primero que pensé fue: ¿Dónde está mi exprés?"*

Ivan Carter pasó tres días buceando en el fondo del río Zambeze, en busca de su Heym. ¿Qué harías tú por el tuyo?

*Ivan Carter, cazador profesional, utiliza un Heym 88B*



Heym fabrica rifles de cerrojo –modelos SR20 y SR31– y exprés yuxtapuestos y superpuestos

**Esteller**

Tel. 936 724 510 - Fax 936 724 511  
info@esteller.com - www.esteller.com

LA FELICIDAD ESTÁ EN EL CIELO

# GANSOS EN ESTONIA

Jordi Figarolas - Aventure Boréale



La tecnología actual permite guardar un recuerdo en formato digital en el mismo momento de estarlo viviendo. Así que escribo estas líneas sentado en el avión, con la memoria aún embotada de felicidad por los cuatro días vividos en esa Estonia que me ha impregnado de una belleza casi tan salvaje como los lances vividos entre los juncos y marjales de su millón de lagos.

Regreso, como siempre se regresa de un viaje, menos sabio de lo que uno pensaba que era. Más rico en vivencias, y con la cada vez más infrecuente fortuna de haber estado con gente de bien, de haber cortado, gracias a ellos y a esa obsesión llamada caza, el maldito cordón umbilical que nos ata a lo cotidiano, a la carrera diaria a ninguna parte, al cáncer urbanita al que se ha abocado esa humanidad a la que cada vez menos me parezco. "Merci mes amis". Bárbara, Bénait, Paul...sois un regalo.

Estonia tiene un potencial enorme para el venador: Los apasionados a la mayor encontrarán en primavera los recechos de corzo –pese que a que los dos últimos y crudos inviernos han reducido la población de capreolus-. En otoño, las posibilidades son orgásmicas: empezamos con las esperas de grandes osos pardos a finales de verano, combinables, a medida que el frío avanza, con la caza del alce europeo en celo, ganchos y esperas a grandes jabalíes, ciervos de vértigo en las islas, y batidas de lobo y lince ya con la nieve caída.





A quien le guste la menor no le irá a la zaga: becadas y grévoles en cantidades oníricas desde inicios de septiembre hasta principios de noviembre, en función de la migración (Añadiendo la ventaja de que las facilidades burocráticas, y la ayuda de personal español en destino, permiten ir a cazar con su propio perro de muestra). Y la guinda del pastel: la caza de grandes acuáticas. Todas las especies de pato del paleártico occidental y hasta seis especies distintas de gansos y barnaclas pueden cazarse al mismo tiempo durante las tres semanas en las que -siempre en función de los avatares climáticos- transcurre la migración por el país.



En esta ocasión son los gansos los que me han traído a este tranquilo país, ex integrante de la antigua URSS, cuyo nivel y calidad de vida, al igual que de caza, es realmente impresionante.

La caza se lleva a cabo de dos formas distintas: por la mañana se esperan los gansos en campos segados de cereal, donde acuden a comer. El éxito en estas tiradas matutinas depende de varios factores: Por un lado, la buena disposición de los cimbeles, el perfecto camuflaje de los blinds, y la destreza de cazadores y guías con los reclamos de boca. Por otro, los factores impredecibles: viento, frío, y coincidir o no con la plena migración de las aves. Dispar fue nuestra fortuna en los cuatro días que pudimos cazar, siendo el primer día el que más lances nos propició, y el segundo el peor, cuando vimos millones y millones de gansos en vuelo de migración sin que ninguno se detuviera pese a nuestras tretas.







Por la tarde se esperan los gansos en dormideros. Y si por la mañana uno ha vivido una experiencia inolvidable, por la tarde aquello se convierte en magia pura. El sufrido cazador de acuáticas, acostumbrado a austeras capturas, a frías horas de esperas en húmedas lagunas o a largas marchas por inestables marjales, a la compañía de millones de mosquitos y a la parquedad de disparos, ve recompensadas sus horas de sufrimiento con una suerte de limbo cinegético que jamás hubiera soñado. Una vez se ha logrado acceder a los lagos donde los gansos van a pasar la noche, cosa nada fácil pues de debe cruzar una infinita e inestable turbera bañada de agua y lodo, el espectáculo es sobrecogedor: a medida que se acerca el ocaso, decenas, cientos, miles de gansos de varias especies sobrevuelan los lagos donde van a pasar la noche.



**Con la ayuda de un buen reclamo de boca –e incluso cazando “a pelo”- los gansos entran a la laguna bando tras bando, ofreciendo tantos lances consecutivos que, si el atardecer es propicio, uno tiene que templar sus nervios para elegir bien sobre qué bando disparar....la felicidad es absoluta menos cuando, una vez terminada la tirada, debemos efectuar el trayecto de regreso con los gansos cobrados. Pero....sarna con gusto no pica, y con la ayuda de guías y personal asistente, y la memoria saciada de lances, se realiza la vuelta a los vehículos sin problemas...**



**Despegamos, y distingo por la ventanilla del Airbus un bando de gansos en marcial formación de V dirigiéndose al sur. Compartimos destino, al igual que estos días hemos compartido frías madrugadas y húmedos atardeceres. Y antes de dejar el suelo estonio, me prometo que volveré. Volveré para tumbarme en el barrizal en el que ha convertido la lluvia el campo de trigo cosechado. Para tratar de esconder mi metro noventa en un minúsculo blind recubierto de paja. Volveré para calarme los huesos, para dejarme el aliento en los reclamos, para rehacer una y mil veces la posición de los cimbeles bajo la intensa lluvia. Y si tengo fortuna, muy, muy de vez en cuando, engañaré la perspicacia de un viejo ansar que, como una serpiente encantada, se descolgará del cielo siguiendo la música de mi reclamo. Y será entonces, al emerger del blind y encarar la escopeta para cumplir con la peor parte del lance, cuando sienta otra vez algo que debe ser muy parecido a la absoluta felicidad.**



# AVENTURE BOREALE

## Hunting Experiences

### Especial rebecos

#### Pirineos

2 días de caza con 1 sarrio pirenaico sin límite de puntos 1550€

#### Alpes

2 días de caza con 1 rebeco alpino sin límite de puntos 1950€



Francia - rebecos, corzos, batidas de grandes jabalíes

Canadá - mountain goat, wapiti, moose

Asia Central - íbex, argalis, carneros

Africa - antílopes, búfalos

[av.boreale@gmail.com](mailto:av.boreale@gmail.com)

[www.club-caza.com/servicios/caza/aventure.asp](http://www.club-caza.com/servicios/caza/aventure.asp)

Telf. (+34) 619.788.789





# Härkila, tecnología avanzada para la ropa y calzado de caza


Raúl Crespo - 616 449 740 - [www.tuopadecaza.com](http://www.tuopadecaza.com)

Como primer productor Europeo de ropa técnica para caza con patentes GORE (Goretex y Windstopper), Härkila dispone de una completa línea de calzado que responden a las diferentes necesidades que el cazador puede tener en las distintas modalidades que practica, rececho de montaña, expediciones a climas extremos, rececho en bosque, caza menor, safarsi o montería.

Las botas Härkila parten de un riguroso estudio anatómico, y han sido diseñadas conjuntamente con los ingenieros de GORE en Suecia, presentando nuevos conceptos e innovaciones.







Cuando nos referimos al calzado específico de caza los formatos actuales de GORE-TEX SON:

**GORE-TEX CONFORT SHELL.** Es el Gore-Tex más polivalente, por supuesto impermeable, transpirable y cortaviento. El GORE-TEX CONFORT SHELL está indicado para cualquier bota de caza, de hecho, debería de ser un estándar en la elección de sus botas de caza.



**GORE-TEX INSULATED CONFORT.** Con las mismas prestaciones que el anterior, además con la capacidad de aportar un confort térmico de  $-10^{\circ}\text{C}$ ,  $-20^{\circ}\text{C}$ ,  $-25^{\circ}\text{C}$  y hasta  $-90^{\circ}\text{C}$ , a seleccionar en función de las necesidades y modelos.

**GORE-TEX EXTENDED CONFORT.** Es sinónimo del Paclite en versión calzado, es decir, el más transpirable de la actualidad. Indicado para botas en climas suaves y templados o incluso áridos.











Es de suma importancia destacar que cada par producido debe ser sometido a tres rigurosos controles de calidad: la estanqueidad del calcetín Goretex, la fijación de la suela y la fijación de los pasantes móviles. Igualmente es importante contar en todos los modelos, que estén concebidos con materiales seleccionados de alta calidad y ligereza, como el Nubuck hidrofugado de 2,2mm de espesor, el más adecuado para una máxima transpiración del pie, o los pasantes móviles, que permiten un mejor ajuste de los cordones.

Härkila ha desarrollado sus propios sistemas, como el Optiflex, Sport Orto y PS, además, se utilizan suelas Vibram® con nuevos componentes de última generación, como el Fire&Ice, que aportan un extra de adherencia en todo tipo de condiciones. En las medias suelas se coloca absorción de choque EVA. Algunas de estas tecnificadas suelas permiten un control óptimo de la pronación y supinación, lo que se transforma en un menor estrés del pie durante usos prolongados o en terrenos muy agrestes. Sus innovadoras plantillas interiores disponen de unos ingeniosos paneles de gel, aportando un extra de confort durante largas caminatas. Además, la colección de Härkila cubre todas las necesidades del cazador con 9 diferentes tipos de suelas y 5 diferentes alturas de caña.





Tanto la patente GORE-TEX como Windstopper permiten aplicar sus diferentes membranas igualmente en otros complementos como son los guantes, gorros y gorras.

En cuanto al calzado y los complementos, nuestros consejos antes de elegir o renovar su equipación son, que si necesita botas con un confort térmico extremo dimensionélas en al menos 10°C por debajo de lo que realmente va a soportar. Ejemplo, si vamos a estar de media con una sensación térmica de unos -10°C, lo ideal sería disponer de un confort térmico certificado de -20°C.







**Los calcetines son tan importantes como las propias botas. Nunca, insistimos, nunca utilice algodón 100% en sus calcetines o prendas interiores de contacto. Existen opciones más adecuadas en función del clima y de la actividad física.**

**Las botas deberían de tener la caña más alta que sus pies y piernas puedan soportar cómodamente, ¿conocen acaso algún ejército en la que su infantería utilice botas de caña baja?, indudablemente no. La razón, cuanto mejor sujeto llevemos el pie obtendremos más estabilidad sobre cualquier tipo de terreno. Además, las cañas altas nos protegen las articulaciones y nos permiten vadear arroyos y charcos de mayor profundidad.**

**HÄRKILÄ**  
*of Scandinavia*



Modelo  
**VIPER GORE-TEX®**

- Ultrasilencioso
- Alta visibilidad
- Impermeable
- Transpirable



Solo para expertos  
cazadores

*Especial Batida!*



Pro Hunter GTX® 7.5"



Pro Hunter GTX® 10" Reinforced



Mountain Hunt GTX® 10" Flex



Pro Hunter GTX® 10" Mossy Oak®

[WWW.TUROPADCAZA.COM](http://WWW.TUROPADCAZA.COM)

# Rebecos en el cielo

Moisés Camarero





# CAZA MAYOR

**Animal:** Rebeco Pirenaico (Rupicabra Rupicabra Pyrenaica)

**Licencia:** Trofeo sin límite de puntos

**Lugar:** Coto del término municipal de Ansó, Huesca

**Fecha, Hora, Puntuaciones y Coto:** 12 de noviembre de 2012, 11:20 AM, 95.5 puntos aproximadamente, categoría plata casi oro. Disparo a 133 metros

Después de cuatro fines de semana consecutivos de mal tiempo, por fin se abrió el cielo el sábado 11 de noviembre en Ansó. Mi permiso de sarrio trofeo esperaba impaciente en la mochila, lista desde hacía semanas.

Robando la tarde al domingo me dirigí en pocas horas a Huesca y de allí a la localidad pirenaica, cruzando 100 kilómetros de belleza otoñal adornada de ocres, amarillos y verdes. La entrada a la comarca de la Jacetania es la puerta del paraíso: ríos y lagos surgen de entre los bosques de hayas y pinos y la carretera juega con el paisaje, bordeando campos y cruzando embalses a través de antiguos puentes de piedra.




Con las últimas luces del atardecer, elegí la carretera de Berdún, en vez de la nueva de Hecho. Este camino de una veintena de kilómetros discurre colgado de profundas gargantas y apenas tiene suficiente anchura para que se crucen dos coches. Muchas curvas carecen de visibilidad, pero la belleza e insolencia de la ruta compensan el esfuerzo extra de conducción. No es raro que una pequeña cascada aterrice directamente sobre el asfalto y tampoco encontrar algún cascote desprendido de las paredes macizas que bordean ambos lados del camino.

Ansó es un pueblo noble y orgulloso en el que todas las casas son de piedra y madera, de tres pisos, en perfecto estado de conservación. Gran parte de su término municipal está ocupado por el Parque Natural de los Valles Occidentales, donde habitan nuestros rebecos.

Esa misma tarde me encontré con el guarda del coto municipal, José María Castán, gran aficionado a la montaña y buen conocedor de todos los caminos y querencias. Quedamos temprano para el día siguiente y dormí regular, o sea, lo normal antes de una cacería.

Amaneció un glorioso y soleado día de otoño. Mis piernas pesaban y pronto me quité algo de ropa para aliviar el calor de la subida. Antes de una hora ya habíamos localizado un sarrio solitario, muy lejos, casi en la cuerda que separaba nuestro valle y el siguiente.







Parapetados en unas rocas, nos detuvimos a montar el spotting scope y pude admirarle por primera vez. La distancia era tan elevada que incluso con 60 aumentos no podía distinguir su grosor ni curvatura, pero sí que la cornamenta superaba holgadamente las orejas. Buena señal. Decidimos subir atacando la montaña arbolada en diagonal. La pendiente era a veces de 45 grados y la hierba húmeda y las ramas dificultaban el avance. Bueno, mejor dicho, dificultaban mi avance porque José María caminaba por allí como si fuera el salón de su casa.

Después de otra hora de esfuerzo alcanzamos el límite del bosque y comprobamos de nuevo la posición del sarrio. Ahora sí pude juzgarlo bien. La curvatura y grosor eran bastante notables. El problema era el lugar en el que descansaba: la cima de la montaña, en un lugar despejado con una visibilidad excelente. Por su posición, sólo podíamos realizar el rececho rodeando la montaña por la vertiente trasera, tratando después de sorprenderle con un disparo a gran distancia, aprovechando alguna cresta favorable para la asomada. La buena noticia es que seesteaba tranquilo y no parecía habernos visto.

Continuamos la subida, teniendo que cruzar por alguna pared rocosa. Finalmente, José María me dejó con maestría a 253 metros del sarrio. La posición del rebecco no me favorecía ya que estaba tumbado y dándome la parte trasera. De la zona vital sólo ofrecía una pequeñísima porción. Quizá hubiera acertado a esa distancia en un campo de tiro, pero la montaña es diferente: el frío me congelaba la mano de disparo, la subida había sido trabajosa, una inoportuna roca se clavaba en mi pecho, era evidente que no había otro sarrio de estas características en todo el coto y siempre existía la posibilidad de que un revoque de viento desviara mi disparo unos centímetros.



Podía esperar algunas horas a que se levantara o intentar cambiar de posición arriesgándome a ser visto. Decidí arriesgarme y acortar unos 100 metros rodeando la cresta, aprovechando que el sarrio casi nos daba la espalda. Había algún descubierto en el que confiábamos en no ser vistos y por tanto existía riesgo de perderlo, lo sabía, pero valía la pena intentarlo ya que si iba a disparar con el sarrio tumbado había que hacerlo con garantías.


Con gran tensión nos movimos, poniendo más cuidado que un par de contrabandistas y tratando de no hacer ningún ruido que delatara nuestra aproximación en el estruendoso silencio de la cumbre.

La asomada, lenta, me enfrentó con la mirada directa del sarrio. Decidí no colocar la mochila para no delatarnos aún más con movimientos exagerados. Sobre la gorra coloqué el rifle y monté el pelo poniendo la cruz sobre la zona vital a descubierto. El sarrio seguía tumbado dándome la parte trasera, aunque ligeramente cruzado. Decidí intentar asegurar su muerte en un disparo a la zona vital. Aunque escasa, me parecía suficiente a esa distancia.



**Apreté el gatillo con suavidad y el disparo me sorprendió. El sarrío quedó congelado por un instante y luego rodó pendiente abajo unos metros. José María me felicitó diciendo que lo había dejado seco. Una enorme alegría y satisfacción me invadió. El rececho había sido perfecto, la subida trabajosa, el disparo bueno y el trofeo hermoso. Las montañas, gloriosas en su blanca plenitud, se me antojaban vestidas con una falda hecha de hayedos pintados de otoño y pinos eternamente verdes.**

**Era mediodía, así que después de hacer las fotos y medir el trofeo, que no dio oro por un punto y medio, almorzamos con la satisfacción de tener os deberes hechos. Decidimos bajar al valle dando un gran rodeo para tratar de encontrar una buena hembra de sarrío, aunque sólo localizamos otro macho metido en la Reserva, que nos observaba curioso desde sus lejanos dominios.**







La magnificencia del paisaje, la mágica soledad de la montaña, el espíritu agradecido por caminar tan cerca del cielo, han hecho de esta cacería una de las más hermosas que he podido disfrutar.

Aún con tiempo, pude llegar a casa a dormir en mi propia cama. Soñé con las cumbres y con volver a visitar el paraíso, que se llama Jacetania.



# LA MEDIDA DE TODAS LAS COSAS

VISIÓN CRISTALINA. MEDICIÓN PRECISA. CON EL NUEVO EL RANGE

Los binoculares EL Range marcan nuevos hitos: observaciones de alta resolución sin compromiso, transmisión de luz del 91% en ambos oculares y la medición precisa del alcance y del ángulo basada en la tecnología exclusiva SWAROAIM. El manejo intuitivo y un peso inferior a 900 gr. convierten los binoculares EL Range en el compañero ideal de caza para los próximos recechos.



SEE THE UNSEEN  
[WWW.SWAROVSKIOPTIK.COM](http://WWW.SWAROVSKIOPTIK.COM)

**Esteller**

Tel. 936 724 510 – Fax 936 724 511  
[info@esteller.com](mailto:info@esteller.com) – [www.esteller.com](http://www.esteller.com)



**SWAROVSKI**  
**OPTIK**



Tele Licencia

Tu licencia de caza



tel: 91 643 51 34 - 91 682 81 77



**Chiruca**<sup>®</sup>  
TECH HUNTING EQUIPMENT

## TELESEGUIDOR

Sistemas de seguimiento  
GPS vía RF para perros



*Cochinomundo*  
*Caza nacional*



Armería Argali

ARMINSE

Armería

[www.arminse.es](http://www.arminse.es)

CazaLastMoment

[www.cazalastmoment.com](http://www.cazalastmoment.com)

Ofertas de caza en el último minuto



# Los Arroyones

## Anécdotas monteras

Carlos Casilda

Las anécdotas suceden y suceden sin más. Esta en concreto me coge calentita, hace tan solo unas semanas, monteando en una finca cacereña y sin demasiada gente, nos llevamos un buen susto.

Por todos es sabido de la peligrosidad que conlleva el entrar al monte, pero indudablemente este riesgo es sumamente compensado con el placer que produce el ver cazar a una buena rehala bien conducida por una buena mano.



# CAZA Y JUVENTUD



Estábamos ya casi terminando, se podían contemplar ya los remolques que habíamos dejado atrás horas antes, los perros y nosotros no habíamos parado de levantar reses durante toda la jornada y ya nos quedaba rematar tan solo un puntalito de jara apretada. A la voz de vamos a por ellos entrábamos en aquel montarral cuando un paternino gipaba de parado entre la espesura, espesura que crujía al paso de un par de venados que lográbamos descolgar de la sierra hacia el sopié para que jugase el último lance de la jornada alguno de los monteros.





Pendientes de la corrida de los dos venados que huían estrepitosamente seguidos por los pocos perros que nos acompañaban no nos percatamos de que el delator, seguía ladrando de parado delante de nosotros, fue entonces cuando sucedió. Un venado se arrancó entre la espesura y surcándola, rasgándola y destrozándola a su paso avanzaba impune e inminentemente hacia nuestra dirección, yo lo pude ver por encontrarme unos metros mas abajo, pero mi compañero se lo encontró de frente, justo un momento después de que el astado agachase su cornamenta para empitonarlo, el revolcón fue de escándalo.





Sin prestar más atención al lance me apresuré a acercarme ya que no se incorporaba, y poco a poco salió de entre las jaras un piel roja, roja teñida de la sangre que le brotaba de la frente y cuello, donde el venado había clavado sus profundas astas. Allí acabó la montería para nosotros que nos trasladamos al hospital, quedando todo en un susto por unos milímetros, los que faltaron para que la cuerna le entrase por la yugular en el cuello. Siete puntos de sutura en el cuello y otros tres en la frente fueron suficientes para enmendar lo que podía haber sido un trágico y fatal accidente más de caza.



Ahí queda demostrado lo que de verdad se juegan esos hombres que se adentran en el monte para ponernos un lance a los pies, esos que a menudo se dejan solos en el monte mientras las posturas se retiran rápido a comer, trabajando por ofrecer un lance, un ultimo lance a quien sabe aguantar, esos que esperarán hasta la hora que haga falta a que vuelva el último de sus perros, el que corrió con esa última ladra.





Cámaras de  
CAZA  
AGUARDOS  
VIGILANCIA



**AMARAS**  
**TRAILCAM**

TIENDA ONLINE

[www.camarastrailcam.com](http://www.camarastrailcam.com)



S202 o S303, un solo rifle, dos acabados

# Sauer pone fin a la decisión madera o fibra

Excopesa - [www.excopesa.es](http://www.excopesa.es)





No hay rifle más elegante que un rifle con la culata y la delantera de madera. En un rifle, en un coche, en una casa, en la vida en general, la madera es símbolo de clase, distinción y confort para la vista y el tacto.

El gran problema es que los rifles de madera, en muchas ocasiones, los usamos en condiciones y situaciones delicadas. Las zarzas, las ramas y las rocas al caminar y el sol y la lluvia como compañía, pueden y de hecho muchas veces estropean este elemento "vivo" como es la madera. Los cuidados son necesarios y básicos para que mantenga su aspecto, pero un golpe o una raya, se podrán disimular, pero no desaparecen nunca.

Sauer con sus rifles 202 y 303, tiene gran la ventaja de poder quitar la culata por un lado y la delantera por otro y cambiar nuestras elegantes maderas por otras sintéticas de manera que, cuando tengamos que cazar en condiciones duras o adversas, podamos cambiar en menos de cinco minutos y de una forma rápida, cómoda y sencilla madera por otras sintético.

Veamos cómo hacerlo.



1

Quitamos las anillas porta fusil mediante su sistema fácil y cómodo



2

Encajamos las dos llaves para quitar la delantera



3

Metemos la llave larga haciendo la encajar en el cabezal de su tornillo

4

Sacamos la delantera con su llave, vemos que la delantera, poco a poco, sale de su posición original







5

Quitamos la culata con su llave



6

Tenemos el rifle Sauer 202 desmontado y listo para cambiar la delantera y la culata

7

Antes de poner la culata en el rifle, conviene encajar la llave en el cabezal del tornillo para una más fácil colocación






8 De esta forma atornillamos la culata

Ahora la delantera



9 Como en la culata, conviene encajar la llave en su sitio antes de colocar la delantera



10

Empujando la fijación basculante y sosteniéndola hasta el último momento, facilitamos la colocación de la delantera



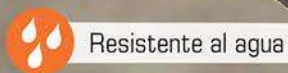
11

Terminamos colando las anillas portafusil



12

Y listo para usarse



Resistente al agua



Resistente al viento



Protectores del frío



Bajo nivel de ruido



Resistente



El RAMTEX en el interior de las piernas aseguran un escaso ruido al caminar



marca la diferencia

Consulte nuestras promociones en [www.excopesa.es/promociones](http://www.excopesa.es/promociones)



La organización y gestión de una montería

# Mucho más que salir a cazar

Equipo Técnico de Ciencia y Caza - [www.cienciaycaza.org](http://www.cienciaycaza.org)



La montería es una de las modalidades de caza que cuenta con más tradición y adeptos en el panorama cinegético español, sin embargo, no es el actual el mejor momento por el que atraviesa esta práctica que, como muchos otros sectores, se está viendo afectada directamente por la crisis que estamos sufriendo.





PEÑA DE MONTEROS  
"EL PUNTALE"

Quizás, en esta ocasión, el efecto de los problemas económicos afecta de forma más intensa que en otras actividades de caza puesto que los costes de organización y gestión que se han de repercutir posteriormente en cada montero son seguramente superiores a los que tiene que acometer cualquier cazador de "a pie" que disfruta del campo practicando la caza al salto por ejemplo.



En los últimos meses son numerosos los relatos que podemos leer, en diversos medios de comunicación del sector, que inciden en las dificultades que están teniendo las orgánicas, muchas de ellas con varios años de experiencia y gran capacidad de gestión, para cubrir todos los puestos ofertados y algunas de las medidas que tienen que adoptar, como celebrar monterías conjuntas, minimizar los gastos hasta el extremo o reducir puestos aún en detrimento de una menor garantía de cierre adecuado de la mancha, para poder poner en marcha la maquinaria montera en los días señalados.





**En números anteriores hemos descrito algunas de las claves de gestión de la mancha fundamentales para tener éxito y abatir el número de reses pretendido. Planificación del territorio a batir, distribución, marcado y preparación de puestos, cuidado de las manchas, cebado estratégico, habilitación de puntos de agua cuando es necesario, reposo del monte con una adecuada planificación cinegética desde muchos meses antes de la celebración de la montería son esenciales y suponen un importante coste económico que los organizadores tienen que asumir de forma previa.**

**En esta ocasión queremos ir un poco más allá y describir también muchos otros detalles que han de tener en cuenta los responsables de fincas y cotos monteros para que, el día de la caza, todo sea un éxito. Algunos de estos detalles son mínimos, otros no tanto, pero en general todos ellos suelen tener un importante peso específico en la satisfacción final de los participantes, que por otro lado, son clientes de cuya fidelidad dependerá la viabilidad de empresas futuras.**

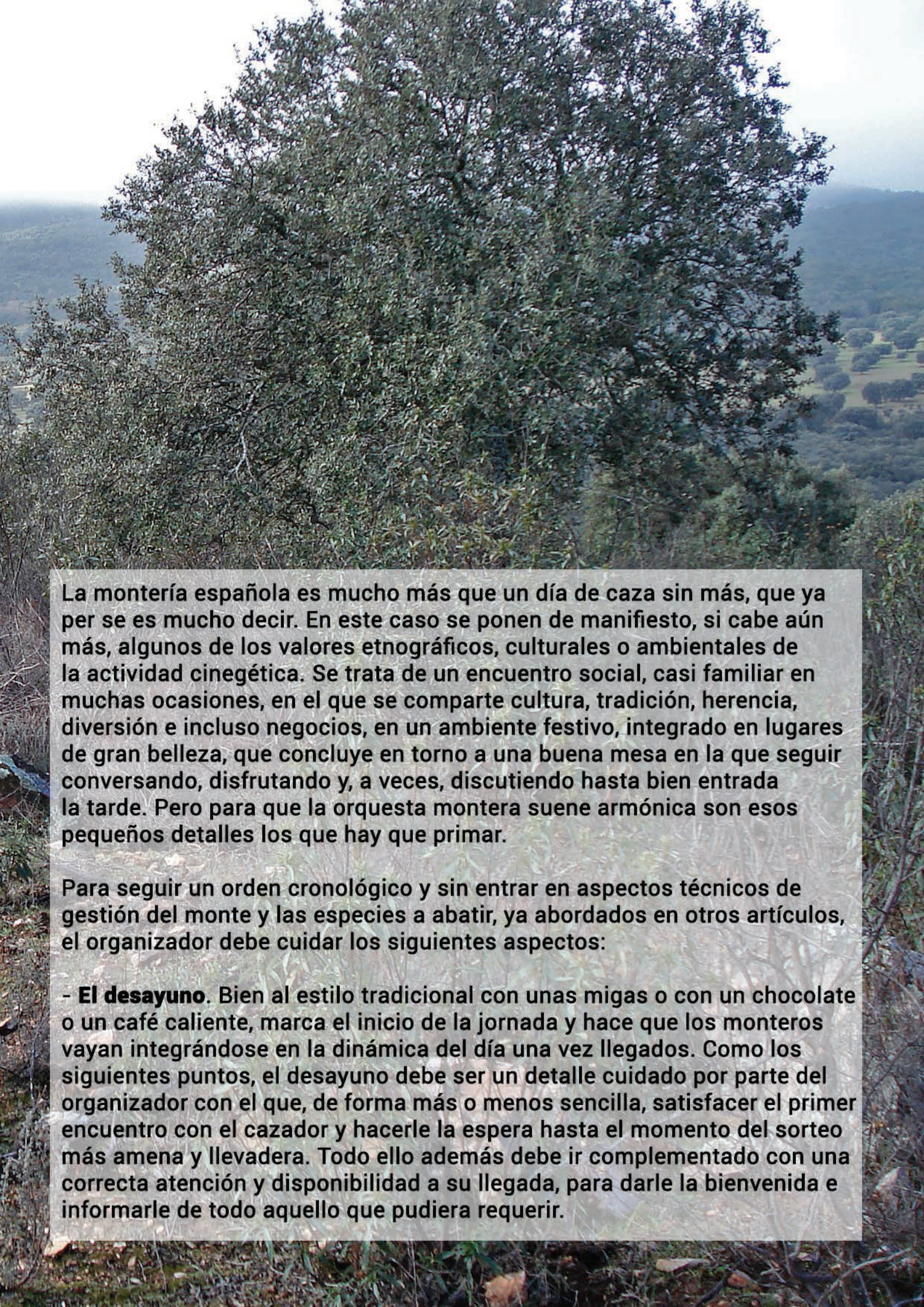


REMOLQUES  
Y  
CARROCERIA  
R. IVA S.

CR-VE  
50385

CR-VE  
55023





La montería española es mucho más que un día de caza sin más, que ya per se es mucho decir. En este caso se ponen de manifiesto, si cabe aún más, algunos de los valores etnográficos, culturales o ambientales de la actividad cinegética. Se trata de un encuentro social, casi familiar en muchas ocasiones, en el que se comparte cultura, tradición, herencia, diversión e incluso negocios, en un ambiente festivo, integrado en lugares de gran belleza, que concluye en torno a una buena mesa en la que seguir conversando, disfrutando y, a veces, discutiendo hasta bien entrada la tarde. Pero para que la orquesta montera suene armónica son esos pequeños detalles los que hay que primar.

Para seguir un orden cronológico y sin entrar en aspectos técnicos de gestión del monte y las especies a abatir, ya abordados en otros artículos, el organizador debe cuidar los siguientes aspectos:

- **El desayuno.** Bien al estilo tradicional con unas migas o con un chocolate o un café caliente, marca el inicio de la jornada y hace que los monteros vayan integrándose en la dinámica del día una vez llegados. Como los siguientes puntos, el desayuno debe ser un detalle cuidado por parte del organizador con el que, de forma más o menos sencilla, satisfacer el primer encuentro con el cazador y hacerle la espera hasta el momento del sorteo más amena y llevadera. Todo ello además debe ir complementado con una correcta atención y disponibilidad a su llegada, para darle la bienvenida e informarle de todo aquello que pudiera requerir.





- **El sorteo de puestos.** Debe ser un acto ágil y transparente para que nadie se sienta agraviado. Se celebrará a la hora prevista, evitando en lo posible retrasos injustificados que molesten a todos los que han llegado puntualmente. Tras su conclusión todo debe estar preparado para recordar las normas básicas a los participantes e indicarles el punto de recogida del vehículo que les llevará o, en su caso, les dirigirá hacia su armada y puesto.

- **El traslado a la mancha y la recogida.** Es otro de los aspectos que el organizador debe tener bien pensado puesto que una mala ejecución puede dar al traste con meses de trabajo y desmerecer los resultados enormemente. Es conveniente emplear remolques o vehículos en los que los monteros de una misma armada puedan ir juntos, salvo que la distribución de puestos o acceso a la misma no lo aconseje así. La recogida debe ser también ágil y bien organizada, siempre previa orden del postor correspondiente.



**- La recogida de reses y la junta de carnes.**

Es un dato que también hay que tener muy en cuenta. Debe haber personal encargado de cumplir esta función y disponer de los medios mecánicos y humanos suficientes para que la junta de carnes no se alargue en exceso. A pesar de que lo habitual es que la montería concluya con la comida, puede ser que haya monteros que tengan que irse antes por la lejanía a sus puntos de origen y quieran ver el resultado de la montería, o incluso, si es matacuelga o han abatido algún trofeo llevarse la parte correspondiente.

**- La comida.** Es otro punto clave en la organización puesto que tras el día de caza, sentarse con el resto de compañeros al calor de una buena mesa a compartir los lances disfrutados y otras "aventuras" generan, casi siempre, tanta o más satisfacción. Si hemos pasado un gran día de campo y no se acompaña con un almuerzo digno, tampoco hace falta un menú nupcial (salvo excepciones), probablemente quede un recuerdo que no sea reflejo fiel del esfuerzo organizativo y los resultados obtenidos.







**Como complemento a todo lo anterior tendremos que considerar la disponibilidad del capitán de montería que, en todo momento, será interlocutor de la organización o propiedad y tratará, con cortesía, de atender cualquier cuestión surgida a lo largo de la jornada.**

**Por último, a pesar de que no es objeto de este documento, es necesario insistir en que la seguridad siempre deberá quedar por encima de cualquier otro devenir o interés para garantizar que ningún accidente marque para siempre la historia de nuestra empresa, finca o coto.**

¡ No te creas todo lo que te cuenten!



¡Descúbrela!

- actualidad cinegética
- avances científicos
- formación
- consultoría

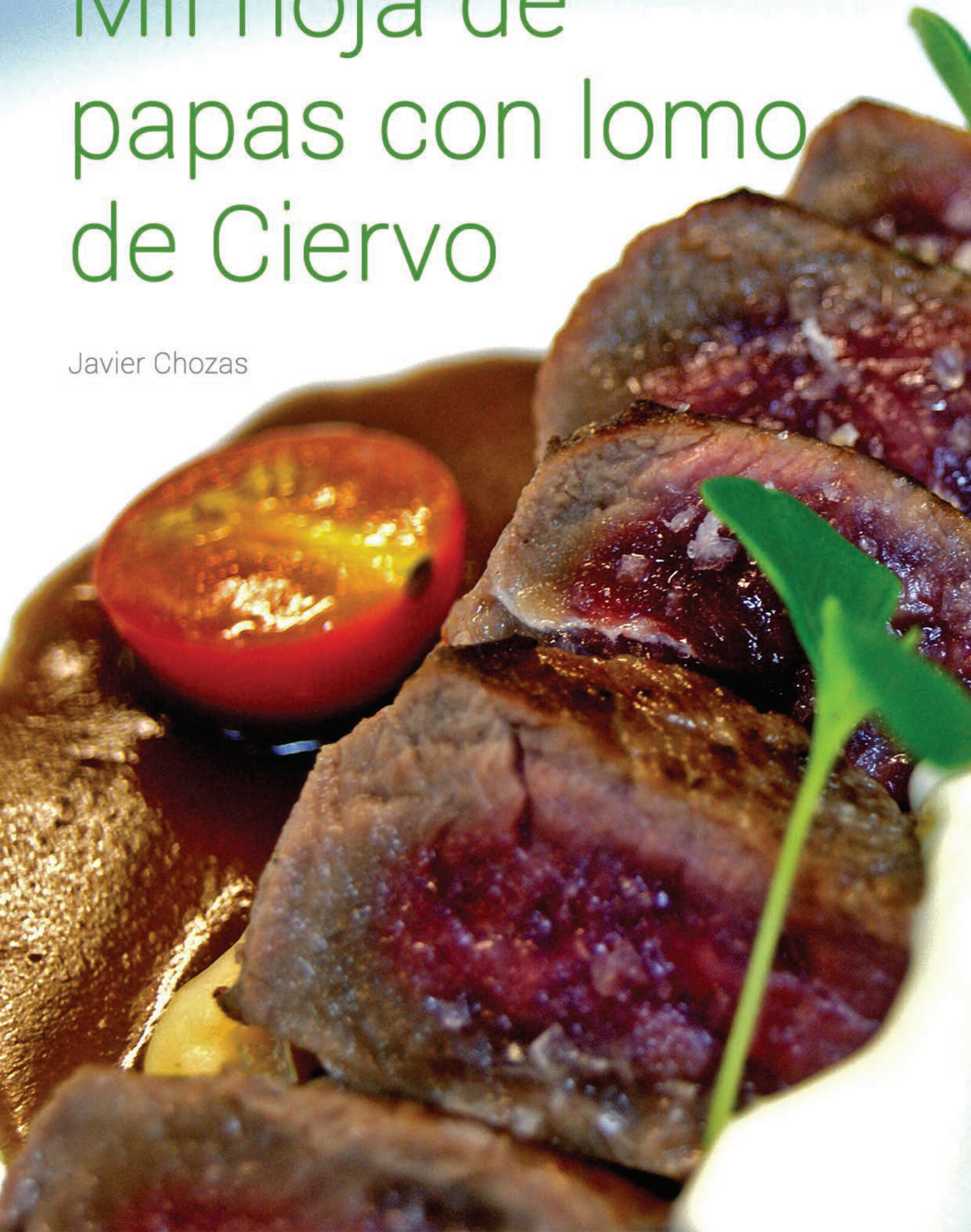
... y mucho más...



[www.cienciaycaza.org](http://www.cienciaycaza.org)

# Mil hoja de papas con lomo de Ciervo

Javier Chozas





**Dificultad: baja**  
**Preparación: 35 minutos.**  
**Cocción: 9 minutos.**  
**Ingredientes para 4 personas**

## LOMO DE CIERVO

Ajo 2 diente.  
Cebolla 1 unid.  
Lomo de ciervo 600 gr.  
Sal 5 gr.  
Orégano 5 gr.

## CEBOLLA CAMELIZADA

Aceite de oliva 20 ml.  
Cebolla grande 1 unid.  
Azúcar 60 gr.  
Sal 5 gr.

## SALSA DE QUESO DE CABRA

Nata 100 ml.  
Rulo de queso de cabra 40gr.  
Tomillo 5 gr.  
Sal 3 gr.  
Miel 3 gr.  
Azúcar moreno 5gr.



## **CIERVO MARINADO**

Aceite de oliva 25 gr.  
V. de Oporto 100 ml.  
Vinagre de módena 20 ml.  
Bayas de pimienta negra y enebro  
10 unid.

## **MIL HOJA DE PAPAS Y CECINA**

Cecina de ciervo 100gr.  
Papas muy finas 100 gr.  
Queso semi-blando 100gr.  
Sal c/s.


## **ADEMÁS**

Judías verdes cortadas en  
juliana c/s.  
Tomates cherry c/s.  
Brotes varios.  
Salsa española.



### **Lomo de ciervo marinado**

Cortar las raciones de lomo de ciervo e introducir en la marinada compuesta por todos los ingredientes descritos en la receta, dejar macerar durante un periodo aproximado de 12 horas, según tamaño. Una vez marinado, solo quedara escurrirlo y marcarlo en la plancha a temperatura alta con aceite de oliva v.e.





## **Salsa de queso de cabra**


Poner sobre un cazo la nata junto con el queso de cabra picado, dejar cocer unos minutos y agregar el resto de ingredientes, remover enérgicamente, hasta conseguir una salsa homogénea (si quedase con pedazos de queso, pasar por un colador fino). Reservar hasta su uso.



## **Mil hoja de papas y cecina de ciervo**

Racionar todos los ingredientes muy finos, superponer uno sobre otro en este orden. Patata, sal, cecina y queso. Repitiendo este proceso 2 o 3 veces, según la altura deseada. Cocinar sobre un papel siliconado para evitar que se adhiera. Cocinar 25 minutos a 150 grados. Una vez realizado enfriar y después racionar para evitar que se descomponga al realizar el corte.












### **Cebolla caramelizada**

Pelar y cortar la cebolla en juliana (finas laminas), acto seguido colocarlas en una sartén con aceite de oliva y una pizca de sal. Una vez pochada, incorporar el azúcar y dejar unos minutos más a fuego bajo.





### **Presentación**

En un palto trincherero (plano), colocar la salsa española en su base, (compuesta de fondo de cocinar los huesos de ciervo, tostados en el horno junto con verduras de condimentación, y cocinadas con agua 5 horas y por ultimo ligadas con roux oscuro.) Una vez colocada situamos sobre la salsa el pastel de papa y cecina caliente. Marcamos el lomo de ciervo y lo laminamos, lo situamos sobre el pastel de papa. Para finalizar pondremos unas escamas de sal maldon. (ya que en el momento de la cocción o marcado en plancha no se debe de incorporar la sal, porque extraeríamos los jugos internos de la carne.) Salseamos con la salsa de queso, ponemos azúcar moreno sobre esta y sopleteamos. Para finalizar poner las verduritas salteadas en el plato junto con los dos brotes.

# FIRST STRIKE

LO MAS AVANZADO EN  
ALTA TECNOLOGIA

Ajuste automático de luminosidad

Incorpora enganche para carriles Weaver

FIRST STRIKE  
5 M.O.A. punto rojo



# Bushnell®

Descubre nuestros productos en  
[www.bushnell.es](http://www.bushnell.es)



TROPHY CAM HD  
LEDS NEGROS



TROPHY XL  
PRISMÁTICOS

100% impermeable, a prueba de niebla y resistente a golpes  
Ultra compacto y ligero



Peso 61 gr.



# Bushnell®

Campo de visión ilimitado



LEGEND ULTRA HD  
PRISMÁTICOS COMPACTOS



[www.borchers.es](http://www.borchers.es)



**borchers**

# Armas Artesanales

Raul Crespo - 616449740 - [www.riflesyvisores.com](http://www.riflesyvisores.com)





Cuando se es apasionado de las armas de caza, al final del camino, siempre se termina buscando -o soñando- el poseer una de esas armas singulares, que están un poco fuera de los circuitos más comerciales, y que nos hacen disfrutar sólo con su tenencia entre las manos







Para conseguirlo, visitamos algunas de las Ferias Internacionales de mayor prestigio, en las que tenemos la oportunidad de probar armas y productos, además de conocer en persona a sus creadores y los talleres donde se manufacturan, lo que nos permite conocer de primera mano las particularidades y prestaciones de todas esas marcas de armas artesanales, que harán que, al final, podamos cumplir nuestro sueño.

Con la idea de presentar marcas diferentes que se aparten de los estándares comerciales, nace la empresa RIFLESYVISORES, cuyo objetivo es ofrecer un excelente resultado en términos de precisión, elegancia y robustez a los apasionados de las armas de caza exclusivas, para quienes aman la búsqueda intrínseca de su belleza, y para quienes desean optar a la alta precisión y prestaciones balísticas, al margen de las propuestas comerciales que son de todos conocidas.



**ARMES PIERRE ARTISAN [www.armes-pierre-artisan.com](http://www.armes-pierre-artisan.com)**

**Pierre Chapuis pertenece a la tercera generación de artesanos armeros de la familia Chapuis. En su pequeño taller ubicado en Saint Bonnet Le Chateau, Pierre produce al año alrededor de 100 armas artesanales. Distinguido con la mención honorífica otorgada por el Gobierno Francés "Meilleur Oubrier de France", en este pequeño taller todo se realiza a mano (excepto los cañones). Las culatas son de excelentísima manufactura con picado fino, existiendo 4 versiones: Inglesa con carrillera, de Lomo de Jabalí con carrilera inglesa, carrillera Bávara y culata inglesa con pistolet Príncipe de Gales para las escopetas; todas ellas con maderas seleccionadas personalmente por Pierre, que disfruta de una colección de escalabornes de primerísima calidad procedentes en su mayoría de Irán, Azerbayán y Turquía.**

Existen dos tipos de báscula, yuxtapuesta con sistema de disparo Anson & Deley y superpuesta con sistema de disparo Blitz. Ambas pueden llevar uno o dos disparadores. En el caso de la yuxtapuesta es posible incorporar expulsores automáticos; los grabados son de máximo grado y todos van firmados por el Maestro Armero Pierre Chapuis. Los cañones demi-block están soldados a la plata, lo que les confiere 5 veces más de resistencia, junto a una extraordinaria ligereza. Los rifles pesan alrededor de 3 kilos, mientras que las escopetas y el monotiro apenas 2,6 kilos. Los montajes de visor pueden ser con bases de uñas tipo Akah o pivotante, permitiendo ambos situar el visor en el máximo rasante posible.




Los calibres para el rifle yuxtapuesto son 9,3x74R y 8x57R. Para el superpuesto, además de estos, podemos, bajo pedido, disponer del 30R Blaser, 7x57R y 7x65R, disponibles igualmente en monotiro junto al 6,5x57R.

En las escopetas encontramos los calibres 20, 28 y el 410, aunque este último únicamente en superpuestas.

Antes de salir del taller todas las armas pasan por un test de convergencia firmado y aprobado por Pierre Chapuis con impactos a no más de 3cm entre ejes, garantizando la convergencia y excelente puesta a tiro del arma, siendo posible solicitar la convergencia con la munición que el cliente elija.





JEAN PAUL RIDON. [www.jp-ridon.com](http://www.jp-ridon.com)

Tras pasar 30 años como PH de los 5 Grandes en diversos países africanos, Jean Paul decide dedicarse a la producción artesanal de rifles de cerrojo basados en el sistema Mauser, centrándose especialmente en rifles de calibres africanos aunque también produce en calibres de rececho en montaña.

Los cerrojos originales Mauser 98 VZ24 producidos en la mítica fábrica de BRNO son desmontados, templados, reciben un tratamiento anticorrosivo y se les cambia el muelle y percutor además de la bola de palanca, consiguiendo un conjunto de excepcional belleza y fiabilidad. Seguro de tres posiciones original Máuser o bajo pedido de 3 posiciones lateral.






Las maderas son excelentes, con niveles LUXE y PRESTIGE, ambas con picados finos y puntal en palo-rosa ó ébano respectivamente. Existen dos posibilidades de culata, Inglesa con carrillera o de Lomo de Jabalí con carrilera.

Los cañones son de la reconocida firma "Lothar Walther" calidad match, aportando una excelente precisión. Todos los rifles disponen de miras abiertas. Los montajes de visor son a elección del cliente, que igualmente puede seleccionar entre los calibres 25-06, 243W, 6,5x57, 270W, 7-08, 7x64, 9,3x62, 6x62 Freres, 6,5x68, 7RM, 8x68S, 300H&H, 300 Weatherby, 338W, 375H&H, 404Jeferey, 458 Lott, 416 Remington M, 416 Rigby, 500 Jeffery y 505Gibs.


Fábrica de rifles de origen danés con una producción semiartesanal de unos 1000 rifles al año. La principal característica de estos funcionales y prácticos rifles es que sus cañones se producen mediante el sistema de ogivación, aportando unas prestaciones en precisión excepcionales. Los cañones están disponibles en 2 medidas y pueden ser redondos, fluteados o fluteados en espiral.

El modelo Victory dispone de cañones intercambiables, siendo el sistema verdaderamente fácil y de absoluta garantía en cuanto a fiabilidad.

Las culatas son con Montecarlo y carrillera, terminadas en puntal de palo-rosa. El cerrojo es de propia manufactura con apertura a 60°, extremadamente suave y roscado en el cañón, lo que confiere fiabilidad y precisión, mientras que el seguro es de tres posiciones. Existen dos grupos de calibres, estándar y magnum que permiten utilizar el mismo cerrojo. S&L dispone sistema propio de montaje de visor, aunque es factible la colocación de cualquier sistema del mercado. Los calibres disponibles son: con mismo cerrojo tipo estándar 22-250, 243W, 270W, 7x64, 30-06, 6,5x55S, 6,5x284N y 9,3x62; con mismo cerrojo magnum 270WSM, 7RM, 300W y 338WM y como calibres africanos 375 Ruger y 458 W.











**LYNX [www.lynxrifles.com](http://www.lynxrifles.com)**

**Marca de rifles de origen Finlandés de extraordinaria manufactura artesanal con una producción anual es de unos 150 rifles. Su sistema de cerrojo lineal está especialmente indicado para los amantes de la batida y la montería.**

**Los cerrojos disponen de un vástago perpendicular al eje del cañón que bloquea en su integridad el cerrojo y lo hace preciso y seguro.**

**Las maderas son de nogal de gran calidad con picados finos, existiendo la posibilidad de disponer de culatas multilaminadas en nogal.**

**Los cargadores son separables con capacidad de 3 cartuchos; dependiendo del tipo de cerrojo el cliente puede disponer de distintos calibres, pudiendo elegir para el cerrojo lineal entre el 308W, 6.5x55SE, 30-06 y 9,3x62, mientras que para los cerrojos a 60° están disponibles el 300WM, 338Lapua, 375H&H y 416 Rigby.**



# VOR-TX AMMUNITION



PUNTAS BARNES TSX



PUNTAS BARNES TTSX

  
borchers



www.borchers.es

Los proyectiles **BARNES** de cobre  
muchos cazadores y tiradores pro  
Los cartuchos **BARNES VOR-TX** (National Rifle Association). Al imp  
con proyectil **TTSX** con punta de p  
penetración. Precisión extrema. C

# BARNES<sup>®</sup>


OPTIMIZED FOR YOUR TARGET™



Munición metálica BARNES VOR-TX

## LO MÁS LETAL

(sin plomo) son famosos en todo el planeta por ser la elección preferida de profesionales. Sus prestaciones de balística y balística terminal son insuperables. Han sido premiados como mejor producto 2011 en USA por la NRA. Su efecto duplican en expansión su diámetro. Cartuchos disponibles en España en calibre 30-06. Combinan una expansión rápida y controlada, facilitando la caza de animales. Cartuchos disponibles desde el 243 W al 338 Win Mag.



Sexto derecho de los cazadores

# «A elegir sus representantes por ser cazadores»

Unión Nacional de Asociaciones de Caza (UNAC)



**El Derecho de los cazadores a ELEGIR A SUS PRESENTANTES POR SER CAZADORES. El tener una licencia de caza tiene que dar derecho a ser elector y elegible para los cargos que representan a los cazadores, ante las Administraciones e Instituciones, Y NO COMO HASTA AHORA, que la Administración solo ha reconocido a los elegidos por aquellos cazadores que han pagado una licencia federativa deportiva, y no por todos los cazadores que poseen una licencia de caza expedida por la propia Administración.**





XUNTA DE GALICIA

CONSELLERÍA DE MEDIO AMBIENTE  
E DESENVOLVEMENTO SOSTIBLE

VED

DE

PO - 10.104

Durante décadas los cazadores han pagado a la Administración una licencia de caza, pero la Administración se ha inhibido de proporcionarles las herramientas necesarias para que sus necesidades, reivindicaciones, organizaciones y sus representantes fueran acordes con aquello que les reconoce, el ser cazador por haber pagado una licencia de caza.





**DADO**

**CAZA**

**Pero la Administración ha sido cómoda y se ha dejado querer por una Federación deportiva, inhibiéndose de su responsabilidad y obligación impuesta por la propia Constitución: "Corresponde a los poderes públicos promover la igualdad del individuo y de los grupos en que se integra y facilitar la participación de todos los ciudadanos en la vida social", dando en primer lugar a una Federación deportiva el nombre de "Caza" (Federación de Caza) y, así ésta, ya que ha monopolizado al sector apareciendo como el garante, unificador y representante de los cazadores, de sus sociedades y de la Caza.**



En segundo lugar imponiendo, facilitando y adaptando las leyes de caza e incluso las deportivas, en beneficio de dicha Federación deportiva y su financiación, para así imponer a los cazadores y a sus sociedades una licencia federativa/deportiva, tanto de personas físicas (deportistas) como jurídicas (Clubes) con el fin de que dicho colectivo financiara las actividades deportivas de dicha federación, las cuales son una ínfima parte de la actividad cinegética que se realiza en el seno de la Caza, cuando los cazadores y sus agrupaciones ya tenían su propia igualdad e identidad, el poseer una licencia de caza que les daba la condición de cazadores.



La Administración ha cobrado una licencia de caza, pero no se ha preocupado de los cazadores. Ha respaldado, incluso en algunas ocasiones ha sido cómplice de esa trama, donde para ser representados ante ella debes de pagar otra licencia, la licencia deportiva, para tener voz y representación ante la Administración. Ejemplo de ello, es que los cazadores no tienen representación en el seno del Consejo Estatal para el Patrimonio Natural y la Biodiversidad del Ministerio, pero si lo tienen aquellos cazadores que han pagado una licencia deportiva o federativa, y forman parte de la Federación deportiva, Federación de Caza designada por el Consejo Superior de Deportes para dicho menester.



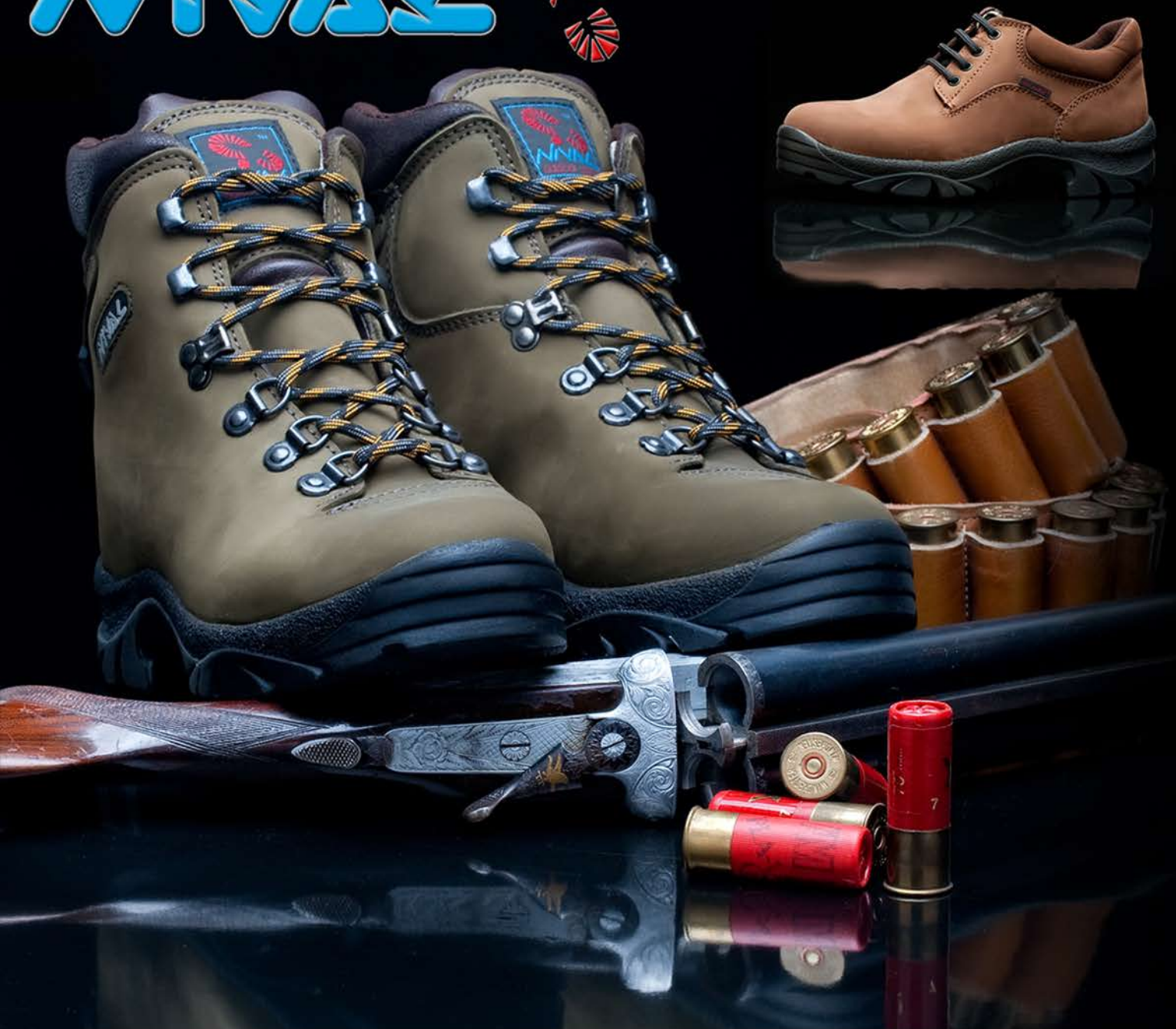
Los cazadores tienen el derecho de elegir a sus representantes por ser cazadores, y el requisito que los identifica como tales es la Licencia de Caza que pagan a la Administración, comicios organizados por la propia estructura representativa del colectivo de cazadores, bajo el auspicio de la Administración competente en Caza, y sufragada con las aportaciones de las Licencias de Caza pagadas a la Administración. Procesos electorales para elegir a sus representantes iniciados en las sociedades de caza locales para elegir entre los cazadores con licencia de caza a los representantes autonómicos, y que entre éstos se elijan aquellos que los representarán a nivel Estatal. Representantes que podrán ser nuestros Presidentes de sociedades de caza o cazadores con valía demostrada, que tengan el respaldo de gran número de cazadores, y que defiendan a la Caza, las sociedades de caza, y a los cazadores como un sindicato.



**Por lo expuesto la Unión Nacional de Asociaciones de Caza (UNAC) lucha, junto con sus Asociaciones Autonómicas, sus Sociedades locales y los cazadores que las constituyen, por el Derecho a elegir a sus representantes por ser cazadores con una Norma Básica Estatal que regule dichos comicios y procesos electorales de elección de los representantes de los cazadores, para que las Comunidades Autónomas lo puedan implantar en sus respectivos territorios a través de sus Leyes y Normas de Caza, con el objetivo de que los representantes de los cazadores sean elegidos por aquellos que tengan una licencia de caza, es decir, un cazador un voto.**



# NIVAL



## ALMA DE CAZADOR




Botas de caza impermeables, ligeras y robustas  
de fabricación española.

[www.nival.com.es](http://www.nival.com.es)

## **Colaboran en este número:**

**Manuel Villén, Jorge Amador, Peio Muguruza, Aitor Martínez, Andy Ivy, Antonio Adán, José Luis Casado, Adolfo Sanz, Luis Fernando Villanueva, Asociación de Propietarios Rurales para la Gestión Cinegética y Conservación del Medio Ambiente (Aproca), Jordi Figarolas, Aventure Boreale, Härkila, Raúl Crespo, Moisés Camarero, Carlos Casilda, Juventud Venatoria Extremeña (JUVENEX), Excopesa, Equipo Técnico de Ciencia y Caza, Javier Chozas, Unión Nacional de Asociaciones de Caza (UNAC), Stock F. Images, Dreamstime Stock Photos.**



# **captiva**

La caza en la Red



# Para no fallar



Abgabe von Waffen nur an Inhaber einer Erwerbserlaubnis. Bild: Kocbek & Co. 2012

Gracias a un nuevo diseño de la culata el encare resulta aún más cómodo y relajado. Un requisito indispensable para disparos más precisos.



El modelo R8 Professional está disponible con culata sintética de color verde o marrón con inserciones de elastómero o de piel.

[www.blaser.de](http://www.blaser.de)

## Blaser

**R8** PROFESSIONAL SUCCESS

 Excopesa

Apdo. 428 · 24080 LEÓN | T. 902 360 167  
info@excopesa.es | www.excopesa.es

Consulte nuestras promociones  
[www.excopesa.es/promociones](http://www.excopesa.es/promociones)



**HÄRKILA**  
*of Scandinavia*



Modelo Visent

- Impermeable
- Transpirable
- Muy caliente
- Silencioso

*Especial Batida  
o Espera climas  
Frios Intensos.*



Thinsulate Platinum  
INSULATION

Solo para expertos  
cazadores



Mountain Hunt GTX® 10" L Insulated

Staiika GTX® 12" XL Insulated

Sporting Visent GTX® 17"

**WWW.TUROPADCAZA.COM**