

# captiva

La caza en la Red



Número 7/8  
Julio/Agosto 2012  
[www.club-caza.com](http://www.club-caza.com)

# NUEVO SAUER

## 303 CLASSIC XT.

260  
JAHRE

J. P. SAUER & SOHN

1751 - 2011



**SAUER** 

ÜBERLEGENE WERTE

[WWW.SAUER.DE](http://WWW.SAUER.DE)

 Excopesa

Apdo. 428 - 24080 LEÓN • Fax: 987 21 69 22 • [www.excopesa.es](http://www.excopesa.es) • [excopesa@excopesa.es](mailto:excopesa@excopesa.es)

## SUMARIO

**Cetrería: el arte de la caza**

**4**

**18**

**La caza vista por la sociedad**

**La caza en agosto...**

**32**

**46**

**Rececho de conejos con arco**

**Secretos del aguardo**

**72**

**94**

**Links a empresas del sector**

**¿Podemos eviscerar este año en el campo?**

**96**

**116**

**Congreso Internacional de Becadas**

**El venado pinchado**

**134**

**144**

**El exceso de celo en el reclamo**

**Canadá: la caza como reto**

**162**

**184**

**Mauser 03: la evolución de una leyenda**

**El largo camino del control de predadores**

**206**

**226**

**Ser respetados, el segundo derecho de los cazadores**

**Staff y colaboradores**

**238**

CETRERÍA

JOSÉ L. ROMÁN,  
CAMPEÓN DE ALTANERÍA

# El arte de la caza

Texto: Miguel Ángel Arnau. Fotos: Autor, Stock Xchnng y  
(Hkuchera, Kpenhallow, Stt2399 (de Stock F. Images).  
Vídeos: UNESCO, Josemi Aguado y Freebirdtgreen.







**España cuenta con numerosos aficionados a la cetrería, una modalidad de caza que, desde 2010, es considerada Patrimonio Inmaterial de la Humanidad, siendo uno de sus grandes defensores José L. Román, campeón de España de altanería a perdiz con perro de muestra.**





**Desde muy joven, el granadino José Luis Román se sintió atraído por las rapaces cuando, en su Baza natal, comenzó a observar cernícalos y águilas ratoneras. Contando con nueve años de edad se traslada a Valencia y aquí, ya con trece años, conoció a su maestro y amigo, Enrique Fernández González, quien le inició en este bello arte, la cetrería, primero con cernícalos y pasando, posteriormente, a utilizar gavilanes y azores.**









**A partir de los diecinueve años se hizo con su primer halcón. “Esta especie me cautivó –nos comenta Román–. Tanto es así, que en 1994, junto a un grupo de amigos, fundamos el Club de Halconeros del Mediterráneo, del que soy su presidente”. Además, es juez nacional de cetrería y campeón de España de altanería con perro de muestra en los años 2000 y 2011.**

**“Mi preferencia: la altanería a paloma y siempre con halcones peregrinos, que es el ave que más me gusta –nos explica–. Gavilanes y azores se usan en la modalidad de bajo vuelo, donde el ave se porta en el puño y se busca la caza, por ejemplo, conejos, liebres o perdices, andando por el campo; cuando aquélla es levantada, se lanza a la rapaz en su persecución”.**

**“La modalidad de caza con halcón se denomina altanería –matiza–, y consiste en, una vez localizadas las piezas, normalmente perdices, poner en vuelo al halcón, que debe subir y esperar en la vertical del cetrero, en lo alto. Después, el cetrero se acercará hasta la pieza y, con la ayuda de un perro de muestra, se harán revolar las presas, momento en el que el halcón se lanzará en picado a capturar la perdiz...”.**







**Para la altanería, una de las aves más utilizadas son los halcones peregrinos.**



Esta modalidad requiere campos extensos y llanos, con poca cobertura vegetal, siendo las llanuras cerealistas el terreno idóneo para la caza con halcones. “Por ejemplo, en tierras de Castilla-La Mancha, donde, afortunadamente se autorizó la cetrería, de la que siempre digo que es un arte más que una modalidad de caza”. □





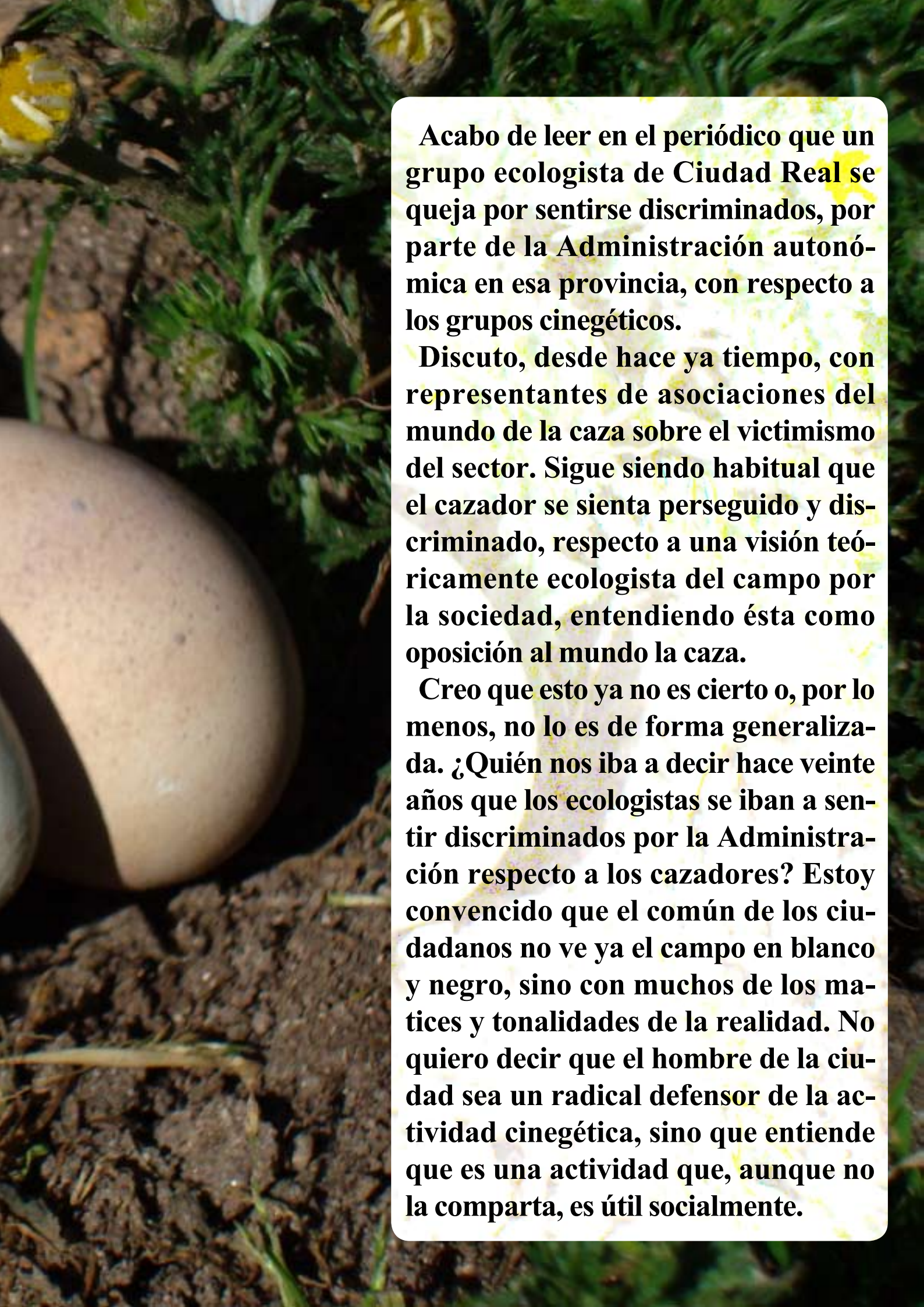




# La caza, vista por la sociedad

**Texto: Pedro Morrás (Federación Sectorial Española de Armas y Municiones).  
Fotos: Grupo Vigilancia y Gestión, M. Angel Beloki y Excopesa.**





**Acabo de leer en el periódico que un grupo ecologista de Ciudad Real se queja por sentirse discriminados, por parte de la Administración autonómica en esa provincia, con respecto a los grupos cinegéticos.**

**Discuto, desde hace ya tiempo, con representantes de asociaciones del mundo de la caza sobre el victimismo del sector. Sigue siendo habitual que el cazador se sienta perseguido y discriminado, respecto a una visión teóricamente ecologista del campo por la sociedad, entendiendo ésta como oposición al mundo la caza.**

**Creo que esto ya no es cierto o, por lo menos, no lo es de forma generalizada. ¿Quién nos iba a decir hace veinte años que los ecologistas se iban a sentir discriminados por la Administración respecto a los cazadores? Estoy convencido que el común de los ciudadanos no ve ya el campo en blanco y negro, sino con muchos de los matices y tonalidades de la realidad. No quiero decir que el hombre de la ciudad sea un radical defensor de la actividad cinegética, sino que entiende que es una actividad que, aunque no la comparta, es útil socialmente.**



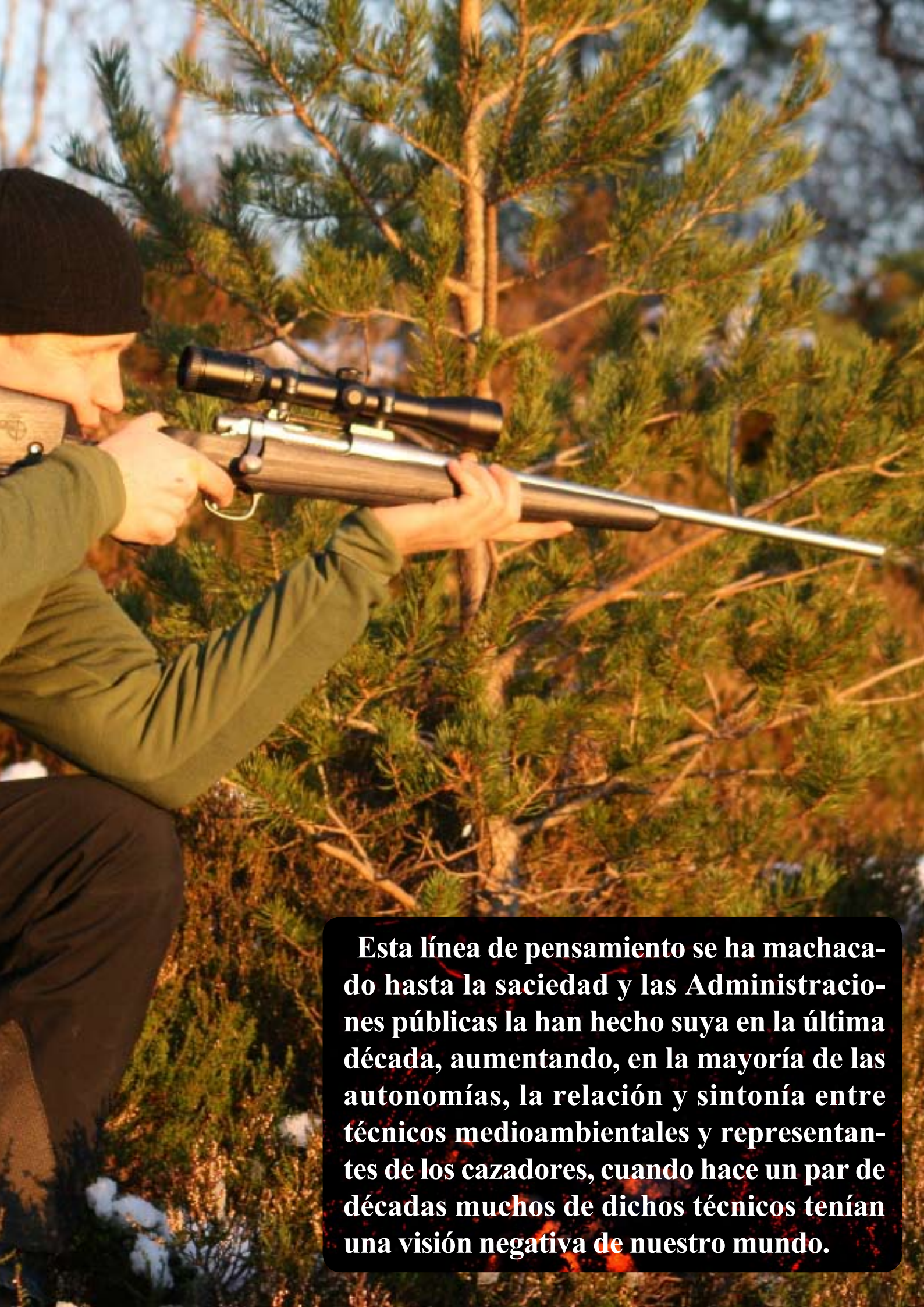
**Lo interesante del asunto es cómo se ha producido este cambio desde los peores momentos de los años noventa, en los que los grupos ecologistas, muy bien organizados y con una excelente política de comunicación, nos tenían, literalmente, contra las cuerdas. Contra el pesimismo típico de los cazadores, hay que decir que algo se ha debido de hacer bien.**

**Entiendo que nuestros aciertos fueron orientar los beneficios de la caza en dos direcciones complementarias. Por un lado, la aparición de asociaciones diversas reivindicando todas ellas el concepto de que el cazador es no sólo un ecologista, sino algo más que eso: un gestor fundamental del medioambiente. Un gestor imprescindible.**









**Esta línea de pensamiento se ha machacado hasta la saciedad y las Administraciones públicas la han hecho suya en la última década, aumentando, en la mayoría de las autonomías, la relación y sintonía entre técnicos medioambientales y representantes de los cazadores, cuando hace un par de décadas muchos de dichos técnicos tenían una visión negativa de nuestro mundo.**



**La otra idea que se ha abierto paso en la sociedad, incluso entre los enemigos más encarnizados de la caza, es el reconocimiento de la utilidad económica de la caza. Durante mucho tiempo, desde finales de los noventa, el sector cinegético ha reivindicado su utilidad para mantener el campo poblado y la necesidad de las rentas que genera.**





**Aquí tenemos que poner una medalla a un gran amigo del mundo cinegético, a un político que prestigia ese nombre, Teófilo de Luis, que durante mucho tiempo nos dio la matraca a todos los sectores para que cuantificáramos la riqueza generada por la caza y siempre con la misma cantinela: “No exageréis, sed discretos y así os cargaréis de razón”. Él consiguió organizar una comisión, alrededor de 2002/03, en la que participaron casi todos nuestros representantes: RFEC, CIC, Junta de Homologación, APROCA, Conservación y Caza, Asociación Nacional de Taxidermistas, Asociación Española de Rehalas, representada por el amigo Domínguez; así mismo recuerdo a Arturo Fernández para explicarnos las repercusiones de la caza en el *Canal Horeca* y también hubo, naturalmente, representantes de las armas y la cartuchería, entre los que tuve el honor de encontrarme.**

**Este grupo consiguió realizar el primer estudio serio sobre la caza como sector económico y, desde entonces, éste se ha esgrimido decenas de veces consiguiendo, poco a poco, calar en el común de los ciudadanos y las administraciones que la caza, ya sea arte o deporte, es un factor generador de riqueza. Y cuando hablamos de dinero todo el mundo lo entiende.**

**Resumiendo, no se puede decir que las cosas están como estaban. Nuestra imagen, sin ser perfecta (tampoco nos lo mereceríamos) ha mejorado mucho los últimos tiempos y la sociedad, incluso aquellos a los que nos les gustamos, nos reconocen útiles y nuestra existencia, necesaria.**

**Lo curioso de todo esto es que actualmente nuestro mayor problema viene de nuestro propio entorno, no de la presión social: los cazadores envejecen y hay poca renovación en nuestras filas, pero de esto hablaremos otro día. □**





La nueva era de la perfección



[www.blaser-r8.de](http://www.blaser-r8.de)

**Blaser R8**

 Excopesa

APDO. 911 - 24080 LEÓN • Tfno: 902 367 160 • [WWW.EXCOPESA.ES](http://WWW.EXCOPESA.ES) • [INFO@EXCOPESA.ES](mailto:INFO@EXCOPESA.ES)

# CAZA MENOR






# Mes de agosto...



**Autor: Alberto Covarsí Guijarro. Vídeo: Gorka430  
Fotografías: Alberto Covarsí**

A large flock of birds, likely pigeons, is seen flying in a clear, light blue sky. The birds are scattered across the upper two-thirds of the frame, appearing as small dark specks against the bright background. In the lower third of the image, the dark green and brown silhouettes of trees and foliage are visible, suggesting a forest or park setting. The overall scene captures a moment of natural activity and migration.

Ya va quedando menos para ese precalentamiento de temporada que supone la media veda. Muchos cazadores aprovechamos ya cualquier fin de semana para salir al campo y disfrutar de ese entorno, ya familiar, que hemos dejado atrás allá por el mes de febrero, cuando veíamos los bandos de palomas torcaces surcar nuestros cielos abandonando, un año más, nuestros campos y retomar su vuelo de regreso hacia el norte y este de Europa.



**Amaneciendo nos encontramos es nuestros campos viendo ya las primeras querencias, los pasos de esas torcaces que cada año se convierten más en sedentarias; esas hermosas tórtolas que una vez más nos visitan cada año desde tierras africanas; esas aves que, sin saber cómo, nos impiden conciliar el sueño la noche antes de salir al campo.**










**En estas semanas ya son muchas las tórtolas que se empiezan a ver y que nos van dando augurios de tener una buena media veda, añorando siempre aquellos años en los que nuestros campos se encontraban, la mayoría, con innumerables siembras de trigo y pipas, que nos alegraban los viajes por carretera, cuando veíamos las tórtolas posadas en los cables de las líneas eléctricas, cruzando las carreteras con ese vuelo tan majestuoso y hermoso que tiene esta ave.**

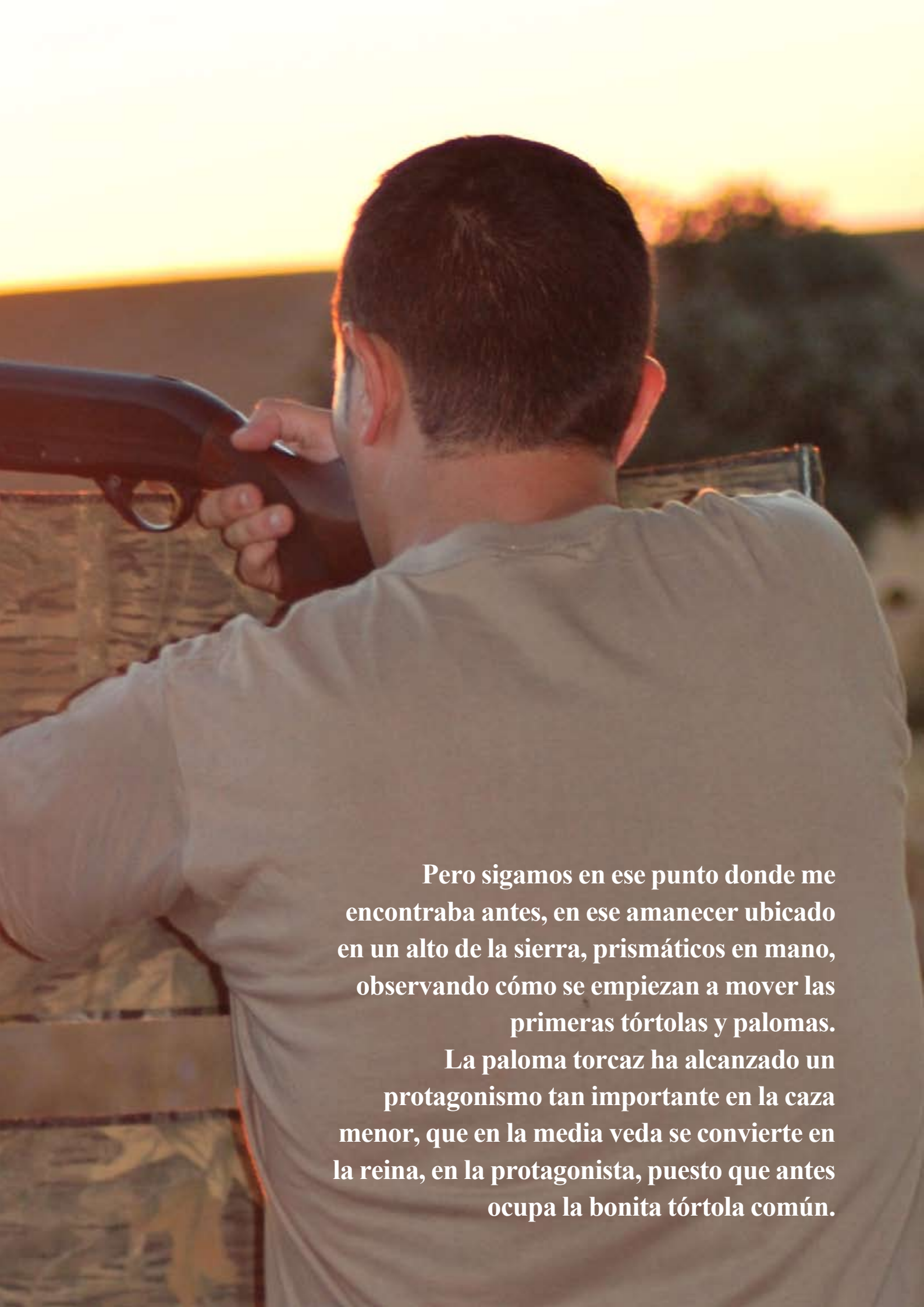
**Ahora, lo que vemos al lado de nuestras casas es la tórtola turca, que cada vez se apodera más de nuestros campos, pueblos y ciudades, desplazando a la tórtola común, dicen muchos, y devorando la poca comida que hay para éstas.**











**Pero sigamos en ese punto donde me encontraba antes, en ese amanecer ubicado en un alto de la sierra, prismáticos en mano, observando cómo se empiezan a mover las primeras tórtolas y palomas.**

**La paloma torcaz ha alcanzado un protagonismo tan importante en la caza menor, que en la media veda se convierte en la reina, en la protagonista, puesto que antes ocupa la bonita tórtola común.**

**Demos paso al mes de agosto para iniciar nuestros primeros lances palomeros y tortoleros, que sirvan de precalentamiento de una nueva temporada que tenemos a las puertas... Todos esperamos que perdices, conejos y liebres hayan criado bien, y que las expectativas sean tan buenas como todos deseamos... ☐**



A400  
**Xplor**  
LIGHT

El depredador más ligero de su especie.



RAINERDESIGN.COM

**Nueva A400 Xplor Light.** Ligera, rápida, controlable, 2.850 gramos de precisión infalible. La ligereza no vale de nada sin control.

Es verde, es la A400 Xplor Light, la única que te puede dar el máximo de prestaciones junto con un perfecto equilibrio entre ligereza y control. Es una semiautomática del calibre 12 con sistema de toma de gas, extra-ligera, preparada para disparar hasta los gramajes más pequeños, tu perfecta compañera para cualquier desafío.



[www.beretta.com](http://www.beretta.com)

 **BERETTA**



Teléfono amigo **BBI**  
**902 11 07 85**



**BBI**  
Beretta Benelli Ibérica

**Beretta Benelli Ibérica**  
Apartado 548 • 01080 Vitoria-Gasteiz  
[info@bbi.com.es](mailto:info@bbi.com.es) • [www.bbi.com.es](http://www.bbi.com.es)

Nueva línea de atención directa a clientes y usuarios. Ante cualquier duda o requerimiento de información ¡llámenos!. Estamos para atenderle.

# Recechos de conejo con arco

**Texto: Jaime Hurtado Ceña. Vídeo: RTVE/Jara y Sedal  
Fotos: Jaime Hurtado, Stock Xchng y Grupo Vigilancia y Gestión.**



**Recechar conejos con arco es una de las modalidades de caza más entretenidas, que más satisface y de las más complicadas que un arquero puede disfrutar. Toda la culpa la tiene ese pequeño lagomorfo que, con sus peculiaridades y forma de comportarse, nos brinda la oportunidad única de lances increíbles y difíciles con arco y flecha.**

**Si eres arquero, no puedes dudarle: ponte en marcha y prepárate, porque el orejudo te pondrá a prueba en cuanto pongas tus pies en el campo. No desmerezcamos a este animalito, no lo consideremos el hermano menor de la caza con arco por detrás del jabalí. Él, más que ningún otro, puede hacernos ver lo que somos con un arco en las manos... Ahora os cuento porqué.**

**Aquí va una serie de consejos para no meter en exceso la pata cuando vamos tras ellos.**











## **CONSIDERACIONES PREVIAS**

**El conejo, en relación a su tamaño, es el animal más resistente al tiro de la península Ibérica a mucha distancia del segundo.**

**Si, además, le sumamos que siempre está cerca de sus vivares o de zarzales, verá el cazador arquero que es muy fácil herir y no cobrar, algo que debemos evitar a toda costa. Es de vital importancia dejarlo “seco” en el sitio.**

**Para ello, deberemos preocuparnos de acertar en una zona vital apuntando siempre a la paleta, si está de lado, o entre ellas, si se encuentra de espalda, olvidándonos de todo lo demás. Por tanto, debemos ser muy habilidosos en el tiro.**



The background of the page is a photograph of a sunset. The sky is a gradient of orange and yellow, transitioning to a darker orange near the horizon. On the right side, there is a large, dark silhouette of a tree with dense foliage. In the foreground, there is a dark, flat area that appears to be a field or a road, also in silhouette. The overall mood is serene and quiet.

## EL EQUIPO

**La puesta a punto de nuestro arco debe ser exquisita y el conocimiento de la distancia a la que está el conejo que estamos tirando, esencial. El empleo de un telémetro es imprescindible y utilizaremos flechas livianas para alargar la rasante y de las más duras, pues, al tirar contra el suelo, se pueden romper. Un trozo de lana colocada en algún sitio visible de nuestro arco nos ayudará a conocer en todo momento la dirección del viento para intentar hacer frente a su finísimo oído que es, sin duda, su sentido más desarrollado.**



BUSHNELL  
LASER RANGEFINDER



**Nuestro calzado deberá ser muy ligero, con suela lisa y de goma. Huid de las botas de caza: son un perjuicio para el rececho, os lo aseguro. El carcaj de arco será el mejor, ya que si lo tenemos en la cintura rozaremos con la vegetación y haremos ruidos innecesarios. Pero lo que realmente no hace ruido en el campo es la destreza con la que nos movemos. Eso se lleva, pero también se entrena.**







**SU CAZA:**  
**ALGUNOS CONSEJOS**  
No es difícil cobrar algún conejo con el arco. Nos brindan muchas posibilidades por su abundancia y, tarde o temprano, nos haremos con el primero; pero lo difícil es saber hacerlo bien: tirar casi todos a los que recechemos y cobrar casi todos los que tiremos. Ésa es la clave de su caza y no es nada fácil.

**Los mejores días para recechar conejos son aquéllos en los que corre algo de viento, pues el sonido del pasto y la maleza moviéndose enmascara nuestros ruidos, disimulando el rececho y pudiéndonos acercar a distancias de tiro muy cortas. Los días en los que no se mueve el aire es desesperante recechar y prefiero esperarlos en los vivares.**

**He comprobado que las mejores horas para cazarlos son las centrales del día, evitando el amanecer y el atardecer, pues es cuando los depredadores terrestres cazan y cualquier ruido los alerta, no así cuando ellos no se lo esperan.**









**Si hay muchos conejos, no nos precipitemos forzando los lances o tirando a larga distancia; nuestro ritmo tiene que ser siempre el mismo, a cámara lenta. Tarde o temprano, la oportunidad de un tiro cercano surgirá. Hay que apurar las distancias al máximo y será el conejo el que nos diga, con su comportamiento, “hasta aquí hemos llegado”. Así seremos más efectivos.**

**Las distancias a la que los pines de nuestros arcos hacen cero perfecto hay que tenerlas grabadas a fuego en la cabeza, hasta el punto de desandar un metro o dos para ponernos, por ejemplo, a esos 25 metros exactos donde tenemos la seguridad de que le acertaremos a una moneda de un euro (la paleta del conejo), mejor que si estuviéramos a 24 o 23 metros.**






**Tened en cuenta que un conejo con la flecha “puesta” lo cobraremos en el 90% de los casos, ya que se enganchará en la entrada de su madriguera o en la maleza. Por eso, en vez de intentar que la flecha atravesase completamente al conejo, debemos procurar realizar tiros inclinados que fuercen a la flecha a “hacer tope” con el terreno. Entonces, incluso con tiros muy malos, cobraremos el conejo.**

**Los arroyos siempre hay que cogerlos por la derecha si somos diestros o por la izquierda si somos zurdos, ya que al asomarnos a su cauce o en los claros, lo haremos por el lado en el que nos es más fácil la apertura del arco. Así, a la hora de disparar, asomaremos sólo el arco y no nuestro cuerpo entero.**





A person wearing camouflage clothing is kneeling on the ground in a wooded area. They are focused on working with a bow and arrows. The ground is covered with dry leaves and small rocks. The background is filled with green foliage and some small white flowers. A text box is overlaid on the right side of the image.

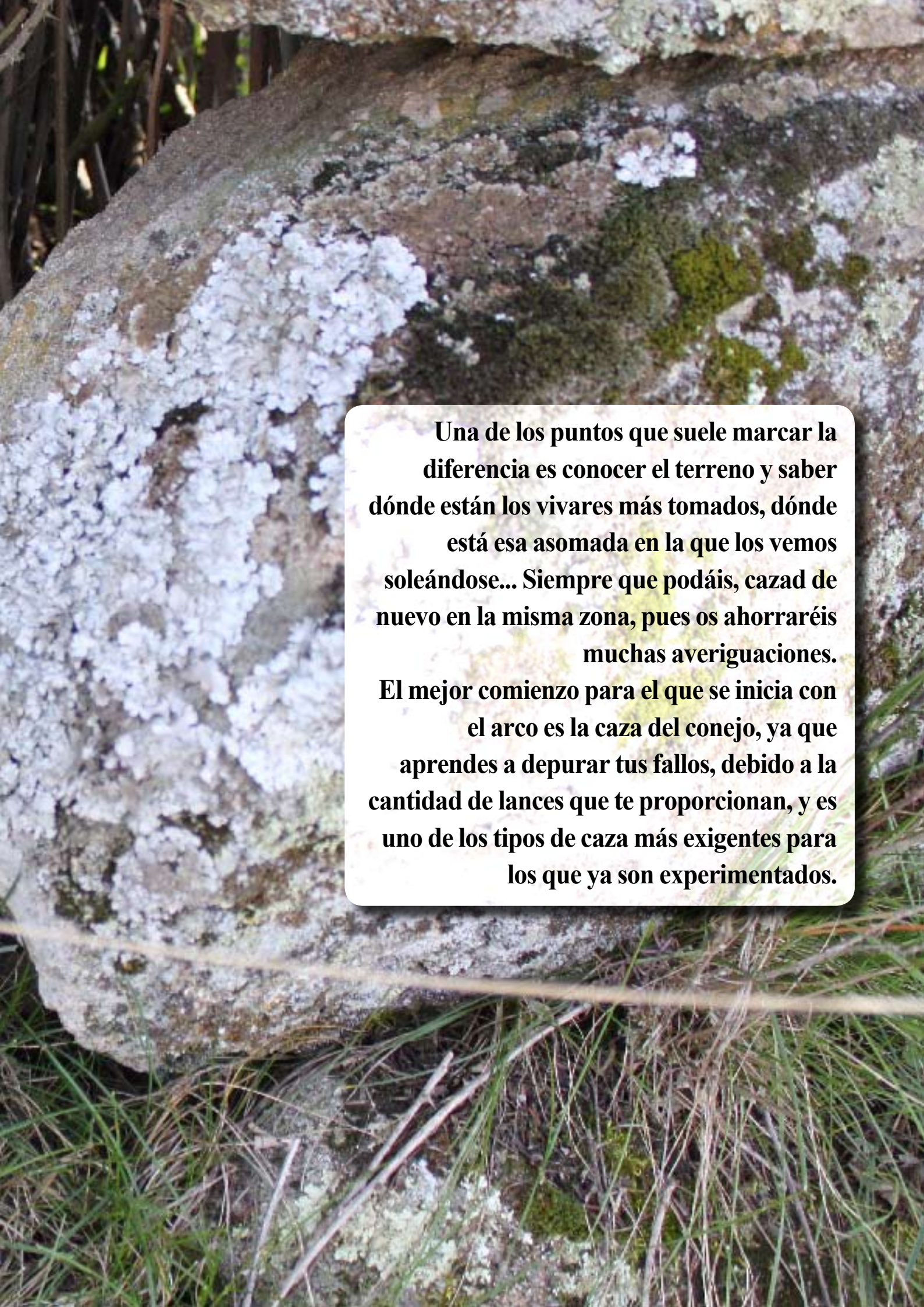
**Es recomendable utilizar plumas de color llamativo para recuperar las flechas, gafas de sol, que nos relajarán la vista, y agua a mano, si no hay en algún arroyo cercano, para limpiar las flechas y que no se quede la sangre seca en ellas, pues luego hace ruido al rozar en el reposaflechas.**



**Las mejores puntas que he encontrado para el conejo han sido las Judo, muy duras. Con los alambritos que tienen y que se enganchan en el pasto recuperaremos fácilmente las flechas y evitaremos que se le salga al conejo cuando corren con ella atravesada. Judo es sinónimo de éxito con los conejos.**





A large, textured rock covered in patches of white and green moss. The rock is set in a natural environment with green grass and some dry, brownish vegetation in the foreground and background. The lighting is natural, highlighting the textures of the rock and the surrounding flora.

**Una de los puntos que suele marcar la diferencia es conocer el terreno y saber dónde están los vivares más tomados, dónde está esa asomada en la que los vemos soleándose... Siempre que podáis, cazad de nuevo en la misma zona, pues os ahorraréis muchas averiguaciones. El mejor comienzo para el que se inicia con el arco es la caza del conejo, ya que aprendes a depurar tus fallos, debido a la cantidad de lances que te proporcionan, y es uno de los tipos de caza más exigentes para los que ya son experimentados.**

Desde estas líneas, mi admiración hacia el conejo que siempre me pone a prueba, descubre mis torpezas cuando lo cazo y me hace pasar tan buenos ratos recechándolo y, por supuesto, en el plato. ☐





**vital**  
archery.com

Especialistas en caza con arco

**ESPERAS**






# Secretos del aguardo

**Texto: Equipo Técnico de Ciencia y Caza.  
Fotos: Enrique del Águila, Grupo Vigilancia y Gestión, Stock Xchnng,  
Blackbeardpix (Stock F. Images) y Antón Arrojo.  
Vídeos: Pedro Bautista & David Peña y Grupo Vigilancia y Gestión.**





Si vamos a realizar una espera son diversos los puntos a tener en cuenta para lograr el ansiado éxito y conseguir abatir el mejor macareno. Desde los trámites administrativos a tener en cuenta, hasta la elección del lugar, preparación del puesto, horarios y actitudes a adoptar o, incluso, el momento del disparo...





## **SEGUIMIENTO DE LOS COCHINOS**

**Una vez elegida la zona y preparado el puesto hay que hacer un seguimiento previo de los jabalíes de la zona, ver rastros, valorar rascaderos y bañas, identificar los daños, encontrar los pasos de entrada y salida, valorar la frecuencia con la que entran al puesto elegido... Hoy en día disponemos de numerosos dispositivos que permiten identificar la hora a la que acceden los animales, como comederos y otros dispositivos con relojes, o incluso, además de la hora, cuantos animales entran y como son, como el fototrampeo mediante el empleo de cámaras automáticas. Son mecanismos no demasiado costosos que nos aportan gran cantidad de información interesante y que nos pueden ayudar notablemente en la gestión diaria de nuestros cotos.**






**Si no queremos recurrir a estos artilugios artificiales, es interesante visitar la zona con frecuencia antes de comenzar las esperas para conocer todos estos datos viendo pasos, huellas y otros rastros. Sin embargo, hay que ser cuidadosos en el seguimiento y evitar acercarnos demasiado a los puntos clave para que los animales no perciban signos extraños que hagan que dejen de visitar la zona. Si lo hacemos, tendremos que ir con algunos días de antelación para evitar molestias excesivas y dejar olores que den problemas los días de la espera. También es mejor hacer las visitas por la mañana. Por un lado las posibles huellas estarán más frescas y, por otro, si vamos por las tardes, “nuestros rastros” estarán más recientes, habiendo más riesgo de que sean detectados por los jabalíes.**









## **EL MOMENTO DE LA ESPERA**

**Con todos los anteriores puntos resueltos, llega el día clave, el día de salir a cazar e intentar lograr abatir un ejemplar. A pesar de tener las autorizaciones, haber preparado bien el puesto y elegido bien la zona, si no somos cautos, pacientes, sigilosos e inteligentes seguro que estropearemos todo el trabajo previo.**

**Hay que tener en cuenta la hora de entrada al puesto, que debe ser temprana para evitar interferencias, aunque si tenemos algunos datos previos de los dispositivos mencionados antes, la podremos ajustar un poco más (algunas autonomías, sin embargo, marcan por ley una hora para entrar en los puestos, previa a la cual no se puede llegar y eso hay que tenerlo en cuenta).**

**El coche debe quedar a una distancia prudencial, en un lugar discreto y que no corte el acceso o salida natural de los animales ni que tampoco de olor o brillos al puesto.**

**Por otra parte, para entrar al puesto, la normativa de algunas autonomías indica que está prohibido usar cualquier iluminación, por lo que debemos tenerlo en cuenta para evitar sanciones. Tampoco se permite, en general, foquear desde el puesto de espera y solo se podrá encender una luz en el momento del disparo. Por todo ello, es importante tener en cuenta los ciclos lunares y elegir fases crecientes o de luna llena que nos permitirán tener una cierta visión de la zona como complemento al oído, que debe ser nuestra herramienta fundamental. Otro aspecto a considerar el clima del momento. Así, por ejemplo, un cambio en el viento de última hora puede hacer fracasar nuestra espera, al igual que unos chubascos pueden provocar una modificación de hábitos de los jabalíes dando al traste con nuestras expectativas.**





A close-up photograph of a sloth's face and fur. The sloth's face is in the lower right, showing its large, dark eyes and a wide, open mouth. The fur is thick and shaggy, with a mix of brown and grey tones. The background is a dark, out-of-focus brown.

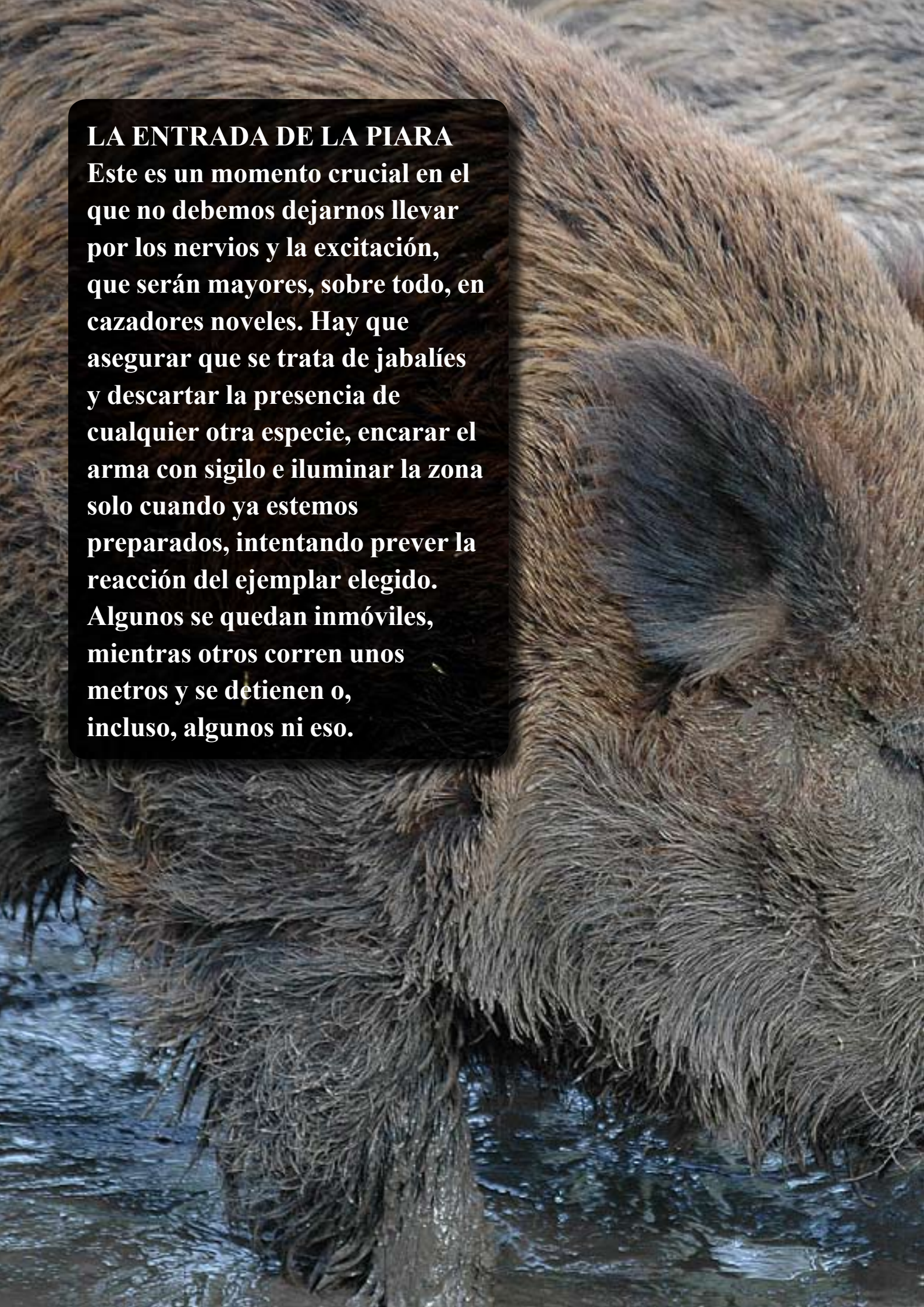
**La ropa a elegir es también esencial, debe ser de abrigo, que no genere brillos ni reflejos y, sobre todo, que sea de materiales que al movernos no hagan ruido, porque cualquier emisión sonora puede provocar la irremediable huida de nuestro trofeo.**

**Además, hay que evitar olores fuertes, perfumes y otras sustancias artificiales que puedan ser detectadas por los suidos.**

**Es recomendable frotar ropa y calzado con vegetación de la zona como tomillos, jaras..., para enmascarar nuestros olores lo más posible.**

## **LA ENTRADA DE LA PIARA**

**Este es un momento crucial en el que no debemos dejarnos llevar por los nervios y la excitación, que serán mayores, sobre todo, en cazadores noveles. Hay que asegurar que se trata de jabalíes y descartar la presencia de cualquier otra especie, encarar el arma con sigilo e iluminar la zona solo cuando ya estemos preparados, intentando prever la reacción del ejemplar elegido. Algunos se quedan inmóviles, mientras otros corren unos metros y se detienen o, incluso, algunos ni eso.**









**En caso de haber varios animales debemos fiarnos de nuestra intuición o de la escasa iluminación disponible para tratar de elegir al mejor de todos, así, datos como volumen del animal, vocalizaciones, movimientos..., pueden ser de gran interés para orientarnos en la decisión que siempre es compleja. En cuanto al disparo, además de tener la calma necesaria, es interesante haber tomado unas referencias previas sobre distancias a rocas, árboles, charcas..., cuando aún era de día, para en ese momento ser más certeros.**



## **AL RETIRARSE DEL PUESTO**

**Se trata de una decisión que puede repercutir enormemente en los resultados de la propia espera o de las siguientes. Si no hemos tenido éxito, tendremos que decidir la hora de irnos, que puede basarse en datos recogidos previamente o en la propia intuición, experiencia y conocimiento del monte. Si el puesto está en una zona de siembra, lo habitual es que los animales entren a primeras horas de la noche porque, normalmente, desde los encames, lo primero que hacen es ir a comer. Sin embargo, cuando estamos cerca de una baña, lo normal es que entren más tarde porque suelen ir a los revolcaderos después de haber comido y antes de volver a encamarse. Tenemos que salir siempre con sigilo, dando un rodeo para evitar dejar huellas y olores que espanten futuras entradas y, por supuesto, cumpliendo la normativa y el sentido común, con el arma descargada, despacio y, según la autonomía, sin luces artificiales.**







**Por último, si hemos disparado a algún ejemplar hay que confirmar que lo hemos abatido, sin miedo a efectuar un tiro de gracia ante la menor sospecha, para evitar sufrimiento innecesario al animal, pero también por nuestra propia seguridad que, a la postre, es lo más importante de todo y que no debemos nunca perder de vista cegados por la euforia lógica del momento. □**



# LA MEDIDA DE TODAS LAS COSAS

VISIÓN CRISTALINA. MEDICIÓN PRECISA. CON EL NUEVO EL RANGE

Los binoculares EL Range marcan nuevos hitos: observaciones de alta resolución sin compromiso, transmisión de luz del 91% en ambos oculares y la medición precisa del alcance y del ángulo basada en la tecnología exclusiva SWAROAIM. El manejo intuitivo y un peso inferior a 900 gr. convierten los binoculares EL Range en el compañero ideal de caza para los próximos rechechos.



SEE THE UNSEEN  
[WWW.SWAROVSKIOPTIK.COM](http://WWW.SWAROVSKIOPTIK.COM)

**Esteller**

Tel. 936 724 510 – Fax 936 724 511  
info@esteller.com – www.esteller.com



**SWAROVSKI**  
OPTIK



tel.: 91 643 51 34 - 91 682 81 77

# heatsport.

Calor y Salud



# Chiruca<sup>®</sup>

TECH HUNTING EQUIPMENT



[www.olightworld.com](http://www.olightworld.com)

The first LED illumination tool breaks  
through **5000** lumens in the world !



X6 MARAUDER

Lo verás todo...



*Cochinomundo*  
*Caza nacional*



Armería Argali



IBERIAN GENETICS

*Alectoris Rufa Corporation*

AGENCIA DE CERTIFICACIÓN DE CALIDAD CINEGÉTICA

 **Bockel**<sup>®</sup>  
ecological experience



¿Podemos  
eviscerar  
este año en  
el campo?



**Aunque el presente artículo pretende contestar las grandes dudas que cazadores y titulares cinegéticos tenemos acerca de qué hacer con los despojos procedentes de monterías y recechos, permítanme decirles que no será así, sencillamente, porque las autonomías o no se enteran o no quieren dar por enteradas de qué normativa europea y estatal les obliga a modificar su legislación.**

**Texto: Luis Fernando Villanueva (pte. de Aproca-España)  
Fotos: Aníbal de la Beldad, Aproca, Secretaría de Turismo de Argentina, C-foto (Stock F. Images) y Grupo Vigilancia y Gestión.**

El Ministerio de Agricultura, Alimentación y Medio Ambiente el pasado año publicó el RD 1632/2011 de Alimentación de Aves Necrófagas, fruto de la suma de varios reglamentos europeos. Pero este RD no resuelve las dudas creadas en la caza. Ahora, cada comunidad debe transponer esta norma estatal, establecer criterios y requisitos de autorización, así como las condiciones y procedencia de los subproductos animales no destinados a consumo humano (SANDACH) para la alimentación de necrófagas.





Todas las autonomías de España, excepto Andalucía y Castilla-La Mancha, no han realizado aún dicha transposición y, por tanto, siguen en esa laguna jurídica, donde ganaderos, cazadores, propietarios y titulares cinegéticos no saben cómo interpretar la norma y siguen inmovilizados con una legislación obsoleta. Pero, realmente, ¿qué dice la normativa europea y estatal?

## REGLAMENTO (CE) 1069/2009

Este reglamento, que regula la gestión de SANDACH, dice que se sólo es de aplicación, en el caso de la caza, a los cuerpos enteros o partes de animales salvajes sospechosos de estar infectados o afectados por una enfermedad transmisible a los seres humanos o los animales.

Además, esta norma detalla claramente que *si se respetan unas buenas prácticas de caza, los intestinos y otras partes de los animales de caza salvajes* pueden eliminarse sin riesgo *in situ*



En definitiva, el Reglamento 1069/2009 entendemos que sólo es de aplicación para la actividad cinegética a los cuerpos enteros o restos de animales sospechosos de tener enfermedades transmisibles (tuberculosis, triquina...), considerándose éstos como ‘Material de Tipo I’.





### REGLAMENTO (CE) N° 853/2004

Establece las normas de higiene de los alimentos de origen animal, y excluye de su aplicación el suministro directo por parte de los cazadores de pequeñas cantidades de caza silvestre o de carne de caza silvestre al consumidor final. Es decir, que en las actividades de caza de autoconsumo (recechos, aguardos...) se podrían devolver al medio natural vísceras y restos de caza.

### REAL DECRETO 1632/2011 DEL MAGRAMA

Esta norma estatal marca que el órgano competente en materia de sanidad animal podrá autorizar, para la alimentación de necrófagas, el uso de material de la Categoría 2 (animales enteros o restos de animales no sospechosos de tener una enfermedad transmisible).

*En la imagen, cría de  
ciervo pocos minutos  
después de ser atacada  
por buitres.*







## ¿QUÉ HAN HECHO ANDALUCÍA Y CASTILLA-LA MANCHA?

Pues, aunque no lo crean, con una legislación tan clara y concisa, ambas CCAA han redactado normas completamente distintas y, en el caso de Andalucía, no sólo contraria a los intereses cinegéticos, sino también, bajo mi criterio, contradiciendo los propios reglamentos europeos. La comunidad andaluza no sólo prohíbe la eliminación de restos en el medio natural, sino que obliga a que en cualquier actividad cinegética donde se abatan más de cinco reses, dichos restos (incluso los animales sanos) sean llevados en un contenedor a una sala de tratamiento, con el consiguiente coste. Una barbaridad que esperemos enmiende el nuevo consejero.

No pueden equiparar la caza a una actividad de ganadería estabulada. Y si lo hacen, si nos tratan como a ganaderos, que lo hagan con todas las consecuencias, positivas y negativas. Que ante esta nueva reforma de la PAC, la caza tenga el mismo nivel de ayudas.

En el caso castellano-manchego, se beneficia con la nueva norma al ganado ovino y caprino, perjudicando al bovino y dejando a las especies cinegéticas libres de la norma, hasta dentro de unos meses que tendrán la suya propia.







Pero, una vez visto todo lo anterior, a los cazadores y titulares cinegéticos nos surgen las siguientes dudas:

a) ¿Se pueden depositar los restos de animales en el campo, en este caso todos o sólo aquéllos que no sean ‘Material de Tipo I’?

b) ¿Qué hacer en el caso de caza de autoconsumo?

c) ¿Qué hacer en pequeñas cacerías donde el volumen de comercialización es pequeño (recechos y ganchos)?

*Abajo, la actividad cinegética es la única que tiene un doble control veterinario: uno en campo y un segundo en la sala de despiece.*



## INTERPRETACIÓN DESDE APROCA

La normativa europea y estatal es muy clara; pero, también es cierto, que la competencia de cada CCAA puede llegar a arruinar lo que interpretamos desde el ámbito cinegético, que les resumimos a continuación:

- a) En pequeñas cacerías donde la carne se comercializa (recechos de caza selectiva y ganchos) y en autoconsumo (esperas a jabalí y algunos recechos), se podrían depositar las vísceras en el campo.
- b) En el caso de monterías se podrían dejar también animales enteros que no puedan ser recogidos por su inaccesibilidad.

*En la imagen pequeña, desde APROCA se adquirió un equipo portátil de evisceración para alquilar a los cotos.*





c) Es el caso de cacerías de comercialización (monterías y batidas) es necesario bajar todos los animales desde el monte al lugar de evisceración y, una vez allí, inspeccionados por el veterinario encargado de la montería, los restos sin riesgo de enfermedades transmisibles, podrían ser devueltos al monte. Para esto es necesario realizar una *Guía de buenas prácticas*, donde se reflejen algunas cuestiones imprescindibles que eviten que estos restos sean comidos por otros ungulados en lugar de por las aves necrófagas (depositar las vísceras y restos en espacios abiertos, no hacerlo de noche, por lo que si una cacería se recoge tarde no depositar los restos hasta el día siguiente, habilitar una zona en cada acotado para ello...).

Recuerden, ésta es nuestra interpretación; luchen porque en sus autonomías les escuchen antes de la aprobación definitiva de una norma regional.





¿PARA QUÉ SIRVE, ENTONCES, UN MULADAR?

¿Para qué se necesita un muladar para un uso del 0,4% de los días del año? En una explotación ganadera tiene sentido por el aporte continuo que se realiza en él; pero, en una explotación cinegética, al no ser que la superficie sea muy grande y, además de monterías, se cace a rececho continuamente haciendo caza selectiva, no tiene sentido. Así mismo, Andalucía ha creado un precedente negativo: para llevar las vísceras a muladares es necesario reunir varios cotos que sumen más de 5.000 ha y llevarlo todo al mismo punto. ¿Quién es el listo que deja vía libre para el tránsito de vehículos? □





**EL RIFLE  
DEL CAZADOR  
PROFESIONAL**

## Los cazadores profesionales no arriesgan.

No pueden. Tienen en sus manos la vida de sus clientes y la suya propia. Cuando entran en acción necesitan un disparo rápido y preciso. Necesitan confiar en su rifle. Por eso utilizan Heym.

*“Cuando un enorme hipopótamo derribó nuestra canoa y caímos al río Zambeze, lo primero que pensé fue: ¿Dónde está mi exprés?”*

Ivan Carter pasó tres días buceando en el fondo del río Zambeze, en busca de su Heym. ¿Qué harías tú por el tuyo?

*Ivan Carter, cazador profesional, utiliza un Heym 88B*



Heym fabrica rifles de cerrojo –modelos SR20 y SR31– y exprés yuxtapuestos y superpuestos

**Esteller**

Tel. 936 724 510 - Fax 936 724 511  
info@esteller.com - www.esteller.com

# BECADAS






**CONGRESO INTERNACIONAL  
SOBRE LA BECADA**

# **La caza comercial de la arcea, a debate**

**Autor: Club de Cazadores de Becada  
Fotos: Club Cazadores de Becada y José González**





**La Asamblea General de la Federación de Asociaciones Nacionales de Becaderos del Paleártico Occidental (FANBPO) ha querido que uno de los temas principales de este evento –celebrado durante los días 21, 22, 23 y 24 de junio en Feytiat, pequeña población cercana a Limoges en el departamento de Haute Vienne, en el centro de Francia–, haya sido la creciente preocupación suscitada por el incremento de viajes de caza a lugares de cría de la becada en el norte de Europa o a zonas de invernada del oriente europeo, cacerías protagonizadas, principalmente, por sorderos franceses, españoles o italianos, que están realizando capturas exageradas, amparándose en las lagunas legales existentes en aquellos países.**

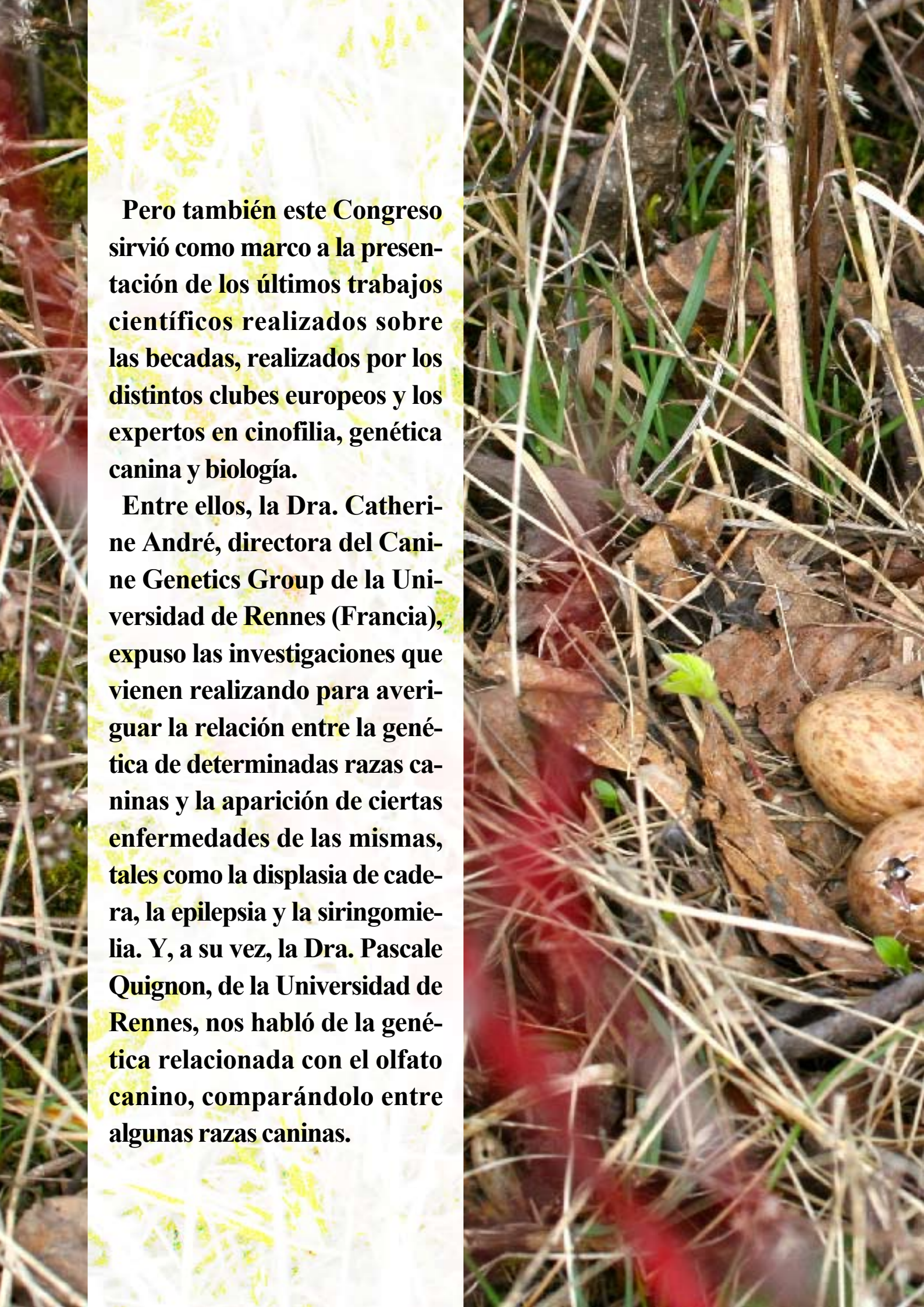
**Así, los clubes becaderos presentes, procedentes de España, Francia, Hungría, Italia, Portugal, Irlanda y Suiza (faltaron las delegaciones griegas y galesas), dieron un repaso al informe sobre caza comercial emitido por FANBPO en diciembre de 2011, resaltando su presidente, Jean-Paul Boidot, las críticas recibidas desde aquellas personas que defienden la caza de becadas sin ningún tipo de control en los países del Este de Europa.**

**FANBPO reconoce en todo momento el derecho a cazar en los países del norte de Europa donde nidifican las becadas, pero cree necesario que esta caza se realice de un modo regulado, evitando que los cazadores acudan allí para hacer grandes perchas indiscriminadas de becadas. Por ello, FANBPO va a tratar de premiar con un 'label' o etiqueta verde a aquellas organizaciones que practiquen una caza sostenible en estos lugares.**









**Pero también este Congreso sirvió como marco a la presentación de los últimos trabajos científicos realizados sobre las becasas, realizados por los distintos clubes europeos y los expertos en cinofilia, genética canina y biología.**

**Entre ellos, la Dra. Catherine André, directora del Canine Genetics Group de la Universidad de Rennes (Francia), expuso las investigaciones que vienen realizando para averiguar la relación entre la genética de determinadas razas caninas y la aparición de ciertas enfermedades de las mismas, tales como la displasia de cadera, la epilepsia y la siringomielia. Y, a su vez, la Dra. Pascale Quignon, de la Universidad de Rennes, nos habló de la genética relacionada con el olfato canino, comparándolo entre algunas razas caninas.**







**Por su parte, Dénes Fluck, presidente del Magyar Szalonka Klub, realizó un análisis de la caza en Hungría, describiendo las características de la caza de la becada en aquel país, donde existía una gran tradición de la caza durante el celo o ‘croule’, práctica prohibida desde 2009 por la Directiva Europea de Aves.**





**Jean-Pierre Campana, presidente del Club National des Bécassiers (CNB), explicó el largo camino recorrido en el país galo hasta la implantación la temporada pasada de un carné de capturas con un cupo anual de 30 becadas único para todo el territorio. Este tope de aves cazadas por temporada se une al cupo diario ya existente y al semanal y mensual que se aplica en determinados departamentos. Campana afirmó que las reticencias iniciales de algunos cazadores se van superando y esta medida está siendo bien acogida por los becaderos de este país.**

**Sendos proyectos de seguimiento de becadas radiotelemetría vía satélite fueron presentados, por una parte, por Alessandro Tedeschi, quien desglosó los resultados del proyecto “Scolopax Overland” con las becadas que han equipado. A su vez, Miguel Minondo, Club de Cazadores de Becada, dio a conocer (en la imagen pequeña) el proyecto “Scolopax sin Fronteras” en 2012, el viaje de ‘Bertiz.’**



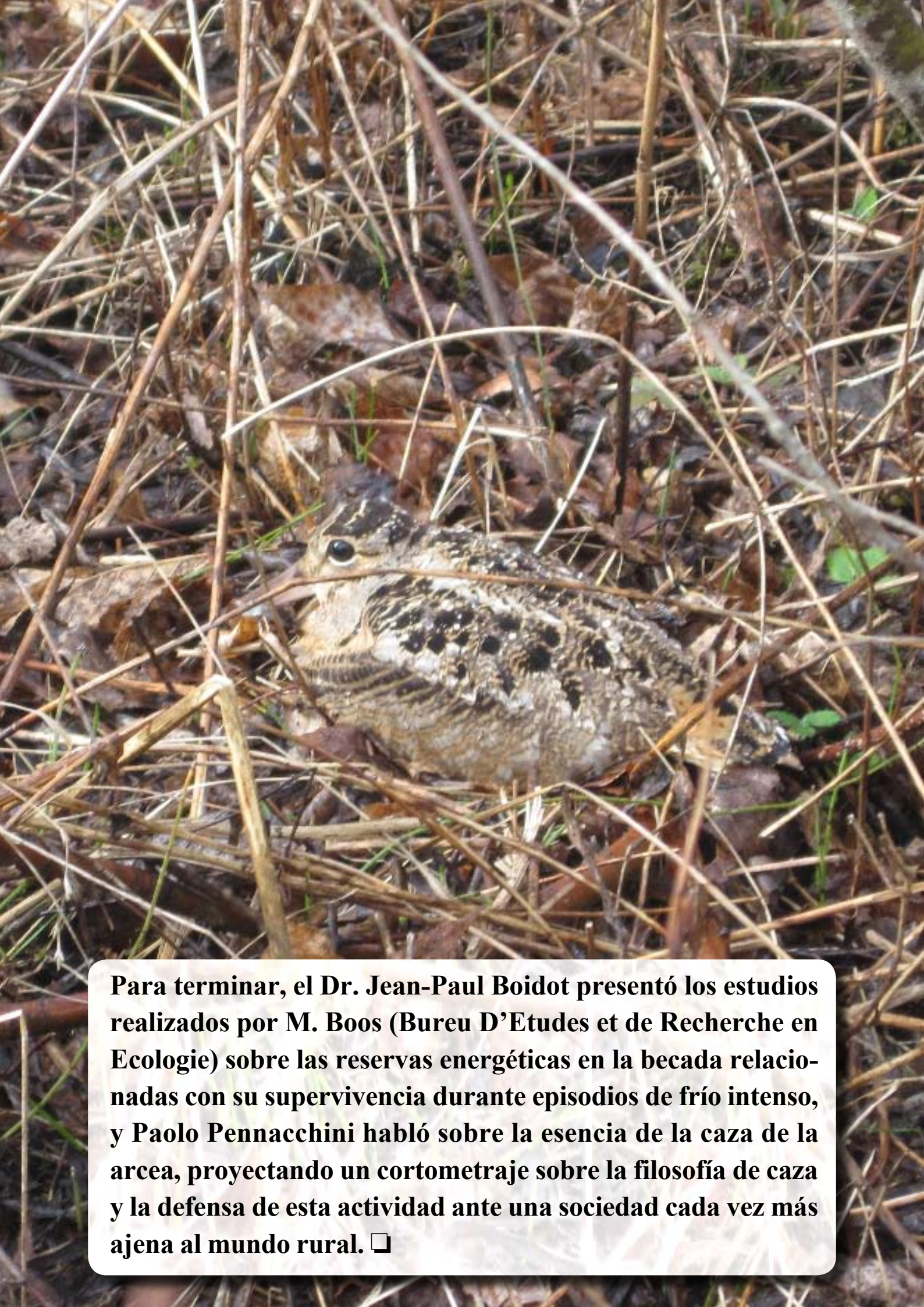








**Gérard Arousseau (CNB) dio a conocer las estadísticas de la temporada de caza en los países de FANBPO, un análisis extraído de los datos proporcionados por las asociaciones que la integran. Se remarcó la extraordinaria temporada vivida en zonas del Este de Europa, destacando, por ejemplo, que muchas becadas invernaron en zonas altas del centro y este de Francia debido a la tibieza del invierno, siendo una de las mejoras temporadas de los últimos veinte años. Sin embargo, en las regiones tradicionales de invernada del arco atlántico la temporada ha sido discreta hasta la llegada masiva de sordas durante la ola de frío siberiano de febrero.**



**Para terminar, el Dr. Jean-Paul Boidot presentó los estudios realizados por M. Boos (Bureau D'Etudes et de Recherche en Ecologie) sobre las reservas energéticas en la becada relacionadas con su supervivencia durante episodios de frío intenso, y Paolo Pennacchini habló sobre la esencia de la caza de la arcea, proyectando un cortometraje sobre la filosofía de caza y la defensa de esta actividad ante una sociedad cada vez más ajena al mundo rural. □**



## El cartucho más deseado

### Remington ShurShot Field Load

Indicado para cualquier tipo de caza y para cualquier situación. Fabricados con el sistema Gordon System que permite reducir la presión desarrollada en el cartucho, y limita el efecto normal de retroceso, lo que confiere a los cartuchos mayor suavidad, a igualdad de prestaciones. El cartucho especial ojo de perdiz está considerado por los cazadores como el rey de la modalidad.

diseño: didot.nachov@telefonica.net



www.borchers.es

# Remington®

# CAZA Y JUVENTUD



# El venado pinchado

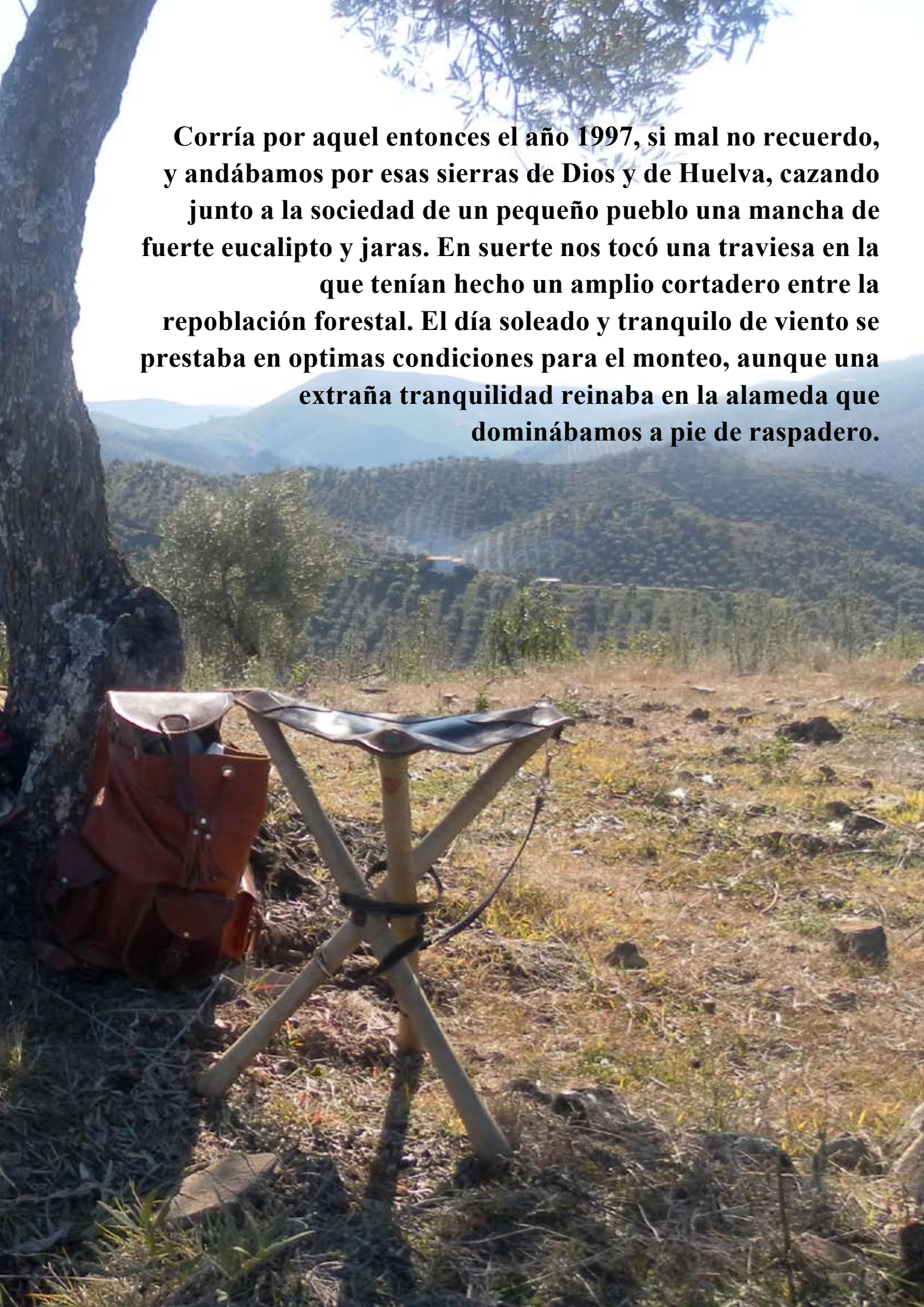
En esto de la caza, como en todas las cosas de la vida, hay veces que ocurren cosas sorprendentes o curiosas que quedan grabadas a fuego en nuestras mentes, cosas dignas de ser mencionadas en tertulias y reuniones a pie de chimenea, y que traerán a colación recuerdos con sabor humorístico, en algunos casos, y con tintes de prudencia, en otros.

Texto: Carlos Casilda. Fotos: C. Casilda y Antonio Adán.





**Corría por aquel entonces el año 1997, si mal no recuerdo, y andábamos por esas sierras de Dios y de Huelva, cazando junto a la sociedad de un pequeño pueblo una mancha de fuerte eucalipto y jaras. En suerte nos tocó una traviesa en la que tenían hecho un amplio cortadero entre la repoblación forestal. El día soleado y tranquilo de viento se prestaba en optimas condiciones para el monte, aunque una extraña tranquilidad reinaba en la alameda que dominábamos a pie de raspadero.**







**Mira tú por dónde, mediada la montería y por caprichos del destino, entra un venado muy bonito al puesto por debajo del nuestro, que de un certero disparo hace rodar justo en mitad del cortadero. Nuestros vecinos, dos jóvenes por entonces de “veintipocos” años, se abrazan y felicitan y, a pesar de andar enfrascados en mitad de la montería, suben hacia nuestro puesto hasta la altura donde yacía todavía pataleando el astado.**

**Uno de ellos se coloca junto al animal, mientras el otro le saca un par de fotografías con esas cámaras de entonces, que había que pasar el carrete. Una vez terminada la operación, se tornan las funciones, con la diferencia de que al fotografiado, en esta ocasión, se le ocurrió sentarse en el lomo del animal, instante que aprovechó para incorporarse y salir como alma que lleva al demonio, raspadero abajo.**


**El montero, con cara de asombro, se soltó del manillar de tan insólito e improvisado vehículo, dando con sus costillas en el suelo. Aquella estampa de típico rodeo americano durante un escaso segundo no se me olvidará en la vida y a buen seguro que a tal jinete tampoco.**

**El venado, en su alocada carrera, no acertó a encontrar la mancha, pero sí una cierta bala del puesto siguiente a nuestros vecinos, que puso fin a su alocada fuga.**

**Sorprendentemente, vimos cómo el 'jinete' corría cerro abajo gritando: "¡El reloj, el reloj!", hasta llegar al cérvido. Después nos enteramos que el venado, con un raspón en el lomo, aguantó estoicamente la sesión fotográfica del ejecutor del disparo, pero, al verse sujeto, no le gustó la situación y emprendió la huída, desprendiendo el reloj de la muñeca de quien lo sujetaba, y dando con sus huesos en tierra con el reloj en su candil izquierdo.**





A hunter wearing a grey cap, a green long-sleeved shirt, a bright orange safety vest with reflective stripes, blue trousers, and brown leather gaiters and boots is walking through a dense forest. He is holding a rifle in his right hand. Several dogs, including a grey and white speckled dog and several brown and white dogs, are following him. The forest floor is covered with dry leaves and twigs.

**Al llegar los susodichos al puesto de su contiguo, el ocupante del mismo le dijo: “¡El venado os lo quedáis, pero el reloj no viene dando sangre!”. Unos buenos cubatas le costó cobrar el reloj ¡y unas buenas risas que nos dimos a su costa! ☐**

FECHA	MANCHA	Nº PUESTOS	ESPECIES	PRECIO	RESULTADOS 2011-12	OBSERVACIONES
12/10/12	* CUARTO DE LA CASA	50	V/J/C	360€	28V/4J 26C	
13/10/12	* CANTILLANA: LLANAS	40	V/J/G C	360€	16V/3J 6C	
14/10/12	RESERVADA	15	V/J/C			
03/11/12	MALUEÑEZ DE ARRIBA	35	V/J/G C	1.200€	93V/32J 4G/147C	
04/11/12	* VALDELACASA: LA OSITA	45	V/J/C	360€		Nueva Finca
10/11/12	* LA JABALINA	45	V/J/C	360€	7V/21J	
24/11/12	* CANTILLANA: RIVEROS	55	V/J/G C	500€	60V/13J 12G/157C	
25/11/12	EL BARRAZUELO	45	V/J/C	500€	22V/33J 33C	1J plata/1J bronce 1V bronce
18/01/13	RESERVADA	10	V/J/C			
19/01/13	LA CORTE	31	V/J/G C	500€	31V/2J 1G/22C	
20/01/13	* VALDELACASA: EL COBERTIZO	45	V/J/C	360€		Nueva Finca
09/02/13	* EL PUERTO	35	V/J	360€	3V/34J 1C	1J oro
10/02/13	SUELTA 1000 AVES	25	Patos Perdices Palomas	200€		
23/02/13	LAS MAYAS DEL COFRE	45	V/J/C		11V/2J 61C	Montería de Gestión
24/02/13	RESERVADA	15	V/J/C			



RECLAMO DE PERDIZ

# El exceso de celo en el desplume

Texto: Miguel Ángel Díaz  
(ANCREPER).  
Fotos: José Egea, Julián Urbina,  
Alejandro Jurado y Santos  
Romojaro.  
Vídeos: Pepe Egea y Rafael  
López (Rafagua).







**Hace ya unos meses que la temporada del reclamo de perdiz terminó, y aun así algunos de nuestros pájaros siguen ‘dando guerra’ en casa. Suelen ser pájaros que durante la época de caza han sido bruscos, con mucha sangre, fuertes, de recibos muy movidos y, en ocasiones, demasiado broncos. Se sienten como los ‘cabos de banda’ entre los enjaulados y de ahí que no paren (incluso algunas noches de luna) de ‘dar estopa’ a los que tienen por compañeros.**







**Esto puede llegar a ser un problema muy grave, ya que puede tener consecuencias bastantes desagradables. Una de ellas es la de enervar en exceso a los compañeros de jaulero, que se sienten molestos ante un ‘bravucón’ que no para ni de día ni de noche, con lo cual se ponen a bregar, a botarse y a alambrear, con el consiguiente daño físico que esto acarrea. No sería raro que se dañaran en la cabeza al botarse o que amaneciera alguno en el suelo de los revuelos nocturnos, con las correspondientes heridas en las extremidades.**



57



## **UNA SOLUCIÓN**

**Ante un problema de esta índole, lo primero, sería encontrar una solución y, hallada ésta, buscar un remedio para que en temporadas consecutivas no se produjera el problema.**

**Hace tiempo me contaron una solución que antaño parecía ser bastante efectiva, pero también algo arriesgada, ya que se podría poner en peligro al mismo reclamo. También es cierto que sólo recurrían a semejante método como último recurso, cuando se apreciaba que los pájaros no paraban de curichear, desafiar, tirar piñones y reñir durante semanas enteras en los meses de verano.**

**El sistema era hacer sangrar al reclamo, de forma que perdiera unas cuantas gotas de sangre, que le llevara a un estado de relajación y descanso. Sólo se buscaba que perdiera la sangre necesaria para calmarlo, y se buscaba practicar el corte en una zona que no fuera peligrosa por tener tendones y músculos que quedaran dañados. He llegado a ver cómo se le ha cortado una uña poco a poco hasta la salida de la sangre, hecho bastante peligroso como para ocasionar el desangrado total del reclamo.**

**También se mantenía al perdigón en su jaula de caza, habitáculo más pequeño que las tradicionales gayolas o terreros, para evitar el movimiento excesivo y el contacto con la tierra, y la consiguiente posibilidad de infección.**

**Cuando esta operación se llevaba a cabo, aun creyendo ser el último recurso disponible, lo que se conseguía era que el reclamo entrara en una fase de debilidad, haciendo que le bajaran las defensas por la pérdida de glóbulos blancos en el sangrado. Habría que esperar varios días para el restablecimiento total de la cantidad de sangre perdida; pero, mientras tanto, el pájaro entraría en un estado febril, con síntomas típicos y reales de estar enfermo. Incluso, en ocasiones, al verlo de tan baja forma, hay quien le suministraba una aspirina (ácido acetilsalicílico) triturada y mezclada con el agua, cosa que perjudicaría al perdigón, ya que es anticoagulante y podría hacer que volviera a sangrar.**







## **PREVENCIÓN**

**Una vez más, estoy completamente convencido que la solución está en la prevención. Una forma de prevenir éste y otros problemas (como el de provocar dos peleches en el mismo año) es el no meter los reclamos en los terreros hasta que se les baje de forma natural el celo, a la vez que ir cambiándole la alimentación paulatinamente a otra con menos proteínas (menos cañamones, alpiste y demás ‘golosinas’).**





Si tenemos en cuenta la rara climatología que estamos sufriendo estos últimos años, con otoños muy o pocos lluviosos, inviernos secos y helados, y primaveras anticipadas y poco lluviosas, podremos deducir que la época de encele de los pájaros del campo varía cada año, casi siempre hacia un retraso moderado. Si nada más acabar la última jornada de caza metemos los reclamos en tierra, conseguiremos, en el mejor de los casos, ‘cortarles’ el celo repentinamente y es posible que iniciara un desplume muy temprano.

No sería raro que en los meses de octubre o noviembre siguientes empezaran a soltar otra vez plumas ayudados por la alimentación rica en proteínas y vitaminas que les suministramos como preparación a su estado óptimo de caza.

En la imagen, alimentación variada para época de desplume.





**Otra cosa que puede ocurrir es que el pájaro no haya llegado aún al clímax del celo cuando acabe la temporada y, si encima lo metemos en tierra, tendremos muchas posibilidades de conseguir aumentar la fiebre del perdigón, y sería una forma de hacer que estuviera todo el verano berreando como ciervos en otoño.**

**Lo ideal sería dejar que ellos mismos agoten ese ciclo de celo anual, cosa que ocurrirá con los primeros calores de mayo o, cuanto menos, a mediados del mes de abril. Podremos tenerlos en los terreros por ser habitáculos más espaciosos, pero sin tierra que les sirvan de baño.**

**Seguro que más de uno de nuestros reclamos aún estará dando pruebas de encelado a estas alturas de año. Y es que la climatología ha sido extraña este invierno pasado, con sequía y temperaturas demasiado bajas que han dado paso a días de lluvias y temperaturas muy elevadas.**

**Si aún con la prevención no conseguimos que nuestros pájaros bajen su estado de celo durante los meses de verano, lo mejor sería alternar baños de agua templada (tipo ducha con una manguera) con los baños de tierra (tierra de labor, a ser posible arcillosa, mezclada con arena lavada de río y una pequeña parte de ceniza); eso sí, manteniéndolos en las jaulas de alambre mientras sigamos con los baños de agua, para evitarla humedad en el terrero, y así la proliferación de mosquitos y otros insectos que podrían causar coccidiosis.**





**Quitando el momento de la ducha de agua, en la que los reclamos deberían estar al sol el tiempo necesario para secarse, habría que buscar para ellos, sobre todo para los que aún tengan exceso de celo, un emplazamiento semioscuro, evitando el sol, para hacer que se les bajara la temperatura corporal. Habría que eliminar el exceso de verde en la alimentación, llegando, si es necesario, a suministrarles solamente trigo duro y algunas pipas de girasol, sin olvidar el agua limpia a diario.**



**Seguramente que en un máximo de diez días se habrán normalizado al estado de peleche que en estos días calurosos suelen tener los reclamos enjaulados, que, a diferencia de los camperos en su hábitat natural, ya habrán cambiado las plumas del invierno anterior, teniendo solamente una capa fina de plumas y plumones para combatir los rigores del verano, y que más adelante se verán aumentadas en cantidad y calidad con otras plumas más fuertes y gruesas para poder pasar el invierno y sus fríos. □**



# PORQUE TU DINERO VALE MÁS

## NUEVAS SIDEKICK® Y WINGMAN®

FABRICADAS EN ESTADOS UNIDOS  
CON ACERO DE LA MEJOR CALIDAD \* NUEVO  
DISEÑO CON TODAS LAS HERRAMIENTAS  
A LA VISTA \* NUEVOS ALICATES CON  
MUELLE \* 9,7 CM DE LONGITUD QUE  
INCLUYEN HASTA 15 HERRAMIENTAS(\*)

\* Y COMO SIEMPRE, CON LOS 25 AÑOS DE GARANTÍA DE LEATHERMAN

\* 14 HERRAMIENTAS EN LA WINGMAN Y 15 EN LA SIDEKICK



## UNA CAJA DE HERRAMIENTAS EN TU MANO



# LEATHERMAN®

Leave nothing undone.™

**Esteller**

Tel. 936 724 510 - Fax 936 724 511  
info@esteller.com - www.esteller.com

DESCUBRE LAS NUEVAS SIDEKICK Y WINGMAN  
EN [WWW.LEATHERMAN.COM](http://WWW.LEATHERMAN.COM)  
O EN [WWW.ESTELLER.COM](http://WWW.ESTELLER.COM) EN ESPAÑOL

# CAZA INTERNACIONAL



# La caza como reto

Texto: Redacción. Fotos: Redacción y Stock Xchng





**Los cazadores tendemos a asimilar el reto en la caza como el esfuerzo en la búsqueda de un gran ejemplar y en la dificultad de su rececho, disparo y cobro, olvidando, en ocasiones, que los retos pueden ser todos aquellos que establezcamos nosotros mismos.**







**La caza del caribú, entendiéndola como el rececho y cobro del animal en sí, no presenta gran dificultad, pues, al ser un animal sin muchos enemigos naturales, no se muestra tan esquivo, en general, como otras especies, siendo muchos los cazadores que, incluso, practican su caza con arco, pudiéndose abatir ejemplares con cierta facilidad a escasa distancia, lo que no quiere decir, claro está, que siempre sea así. Pero en su caza, en las jornadas y en las zonas donde se produce, el verdadero cazador puede disfrutar de una de las mejores posibilidades para plantearse retos.**





**El primero se puede establecer al seleccionar el tipo de cacería que se prefiere realizar, pudiendo variar la dureza de ésta según los servicios que se contraten, siendo el verdadero reto intentar suprimir todas las facilidades posibles, convirtiendo la expedición en una verdadera aventura en el Gran Norte de Canadá.**





**Las empresas organizadoras permiten hacer paquetes en los que se puede prescindir de elementos de transporte, materiales, guías, ayudantes y cocineros, corriendo a cargo de los propios cazadores todo el trabajo y la iniciativa a la hora de cazar, en unos parajes desconocidos para ellos, lo que supone un plus de dificultad a la hora de lograr sus objetivos.**

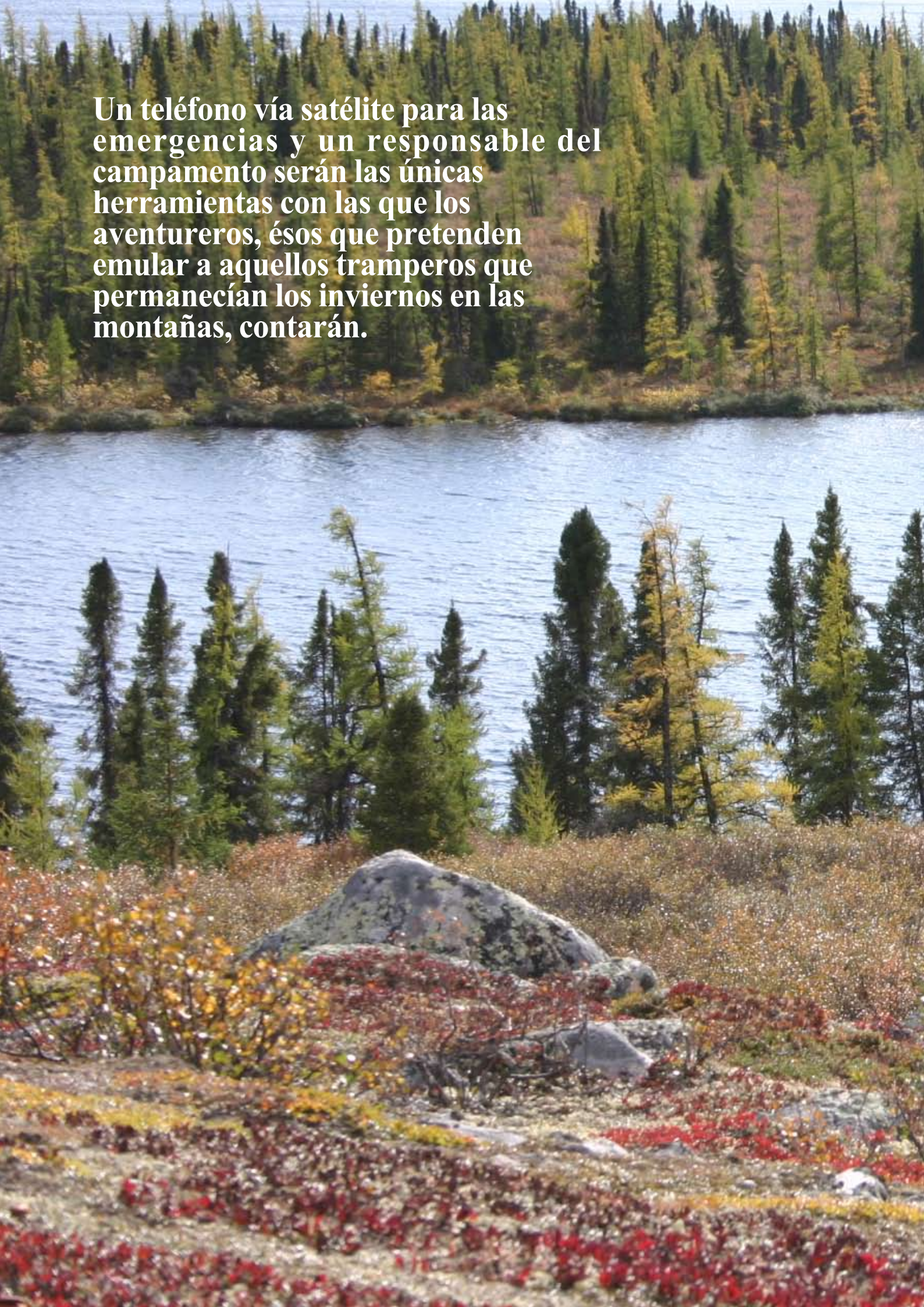




**Los organizadores, una vez lleguen los cazadores al campamento base, los desplazarían en hidroaviones a las distintas zonas de caza, dejándolos allí con víveres suficientes para una semana, volviendo a por ellos transcurrido ese plazo. Orientarse, cuidarse, cocinar, buscar, cazar, trabajar y sobrevivir, será entonces tarea de cada uno o, mejor dicho, del grupo.**



**Un teléfono vía satélite para las emergencias y un responsable del campamento serán las únicas herramientas con las que los aventureros, ésos que pretenden emular a aquellos tramperos que permanecían los inviernos en las montañas, contarán.**





**Buenos desayunos como comida fuerte del día, ropa de abrigo, unas buenas botas de goma y óptica de calidad serán de suma importancia. El arma, si es sintética mejor, será más práctica ante la dureza climatológica y la humedad. Seleccionar el calibre no es complejo, pues el caribú no es un animal duro ni complicado de abatir, siendo suficiente un .270, aunque la posibilidad de abatir un oso pueda hacer recomendable algo mayor, no siendo tampoco necesario armarse de un gran magnum.**









**No sobrar  uno de esos peque os GPS que nos permita movernos en los alrededores del campamento, igual que emisoras para estar en contacto con el campamento y los compa eros, siendo imperdonable la falta de material fotogr fico que nos permita inmortalizar unos parajes dif ciles de describir.**





**El resto, deberían ser nuestros pequeños retos. Buscar entre las manadas de caribúes el que cumpla nuestras expectativas, ser capaces de encontrar en pocos días sus zonas de paso, lograr conocer el terreno para cortarles sus desplazamientos, trabajar en equipo para repartir las tareas del campamento y las zonas de caza, compartir el material y colaborar en que todo el grupo de cazadores alcance sus objetivos, aprender y disfrutar de una caza real, perdida donde termina la civilización, meditar y aprovechar los lances que te va a permitir esta zona de los confines del mundo, logrando al final el objetivo marcado.**



**Colaborar con otros cazadores contra las grandes manadas como siempre hicieron nuestros ancestros será, en resumen, el gran reto del cazador de caribúes. □**





MH SAFARIS Atención en España 626 483 021 (Ignacio) E-mail safari@club-caza.com

### CURSO PARA CAZA NOCTURNA - 7 DIAS

El curso se desarrollará en el safari lodge de Vanderkloof, destinado a todo aquel que siendo aficionado a la caza quiera aprender los aspectos fundamentales de la caza nocturna. El único requisito es ser mayor de 14 años, no necesitándose conocimientos de idiomas, ya que el curso se realiza en español. El precio del curso es de 1.700 euros por persona.

#### PROGRAMA DEL CURSO:

Día 1 - Recepción y entrevista a los alumnos para su nivel, experiencia y capacidades.

Día 2 - Prácticas en el campo de tiro y estudio de la fauna sobre caza nocturna.

Día 3 - Prácticas de caza nocturna.

Día 4 - Prácticas de caza nocturna.

Día 5 - Prácticas de caza nocturna.

Día 6 - Prácticas y examen de caza.

Día 7 - Finalización del curso y partida.



#### En el precio del curso esta incluido:

- Transporte de ida y vuelta al aeropuerto de Bloemfontein.
- Comidas, alojamiento, lavandería y bebidas.



MH SAFARIS Atención en España 626 483 021 (Ignacio) E-mail safari@club-caza.com

### CURSO PARA CAZADORES A RECECHO - 7 DIAS

El curso se desarrollará en el safari lodge de Vanderkloof, destinado a todo aquel que siendo aficionado a la caza quiera aprender los aspectos fundamentales del rececho y las particularidades que pueden encontrarse al recechar en Sudafrica. El único requisito es ser mayor de 14 años, no necesitándose conocimientos de idiomas, ya que el curso se realiza en español. El precio del curso es de 2.200 euros por persona.

#### PROGRAMA DEL CURSO:

Día 1 - Recepción y entrevista a los alumnos para su nivel, experiencia y capacidades.

Día 2 - Prácticas en el campo de tiro y estudio de la fauna sobre caza y rececho.

Día 3 - Prácticas de caza en campo

Día 4 - Prácticas de caza en campo

Día 5 - Prácticas de caza en campo.



Día 6 - Prácticas de caza en campo y examen de caza.

Día 7 - Finalización del curso y partida.



#### En el precio del curso esta incluido:

- Transporte de ida y vuelta al aeropuerto de Bloemfontein.
- Comidas, alojamiento, lavandería y bebidas.



ARMAS







# Mauser 03

## LA EVOLUCIÓN DE UNA LEYENDA

**El M03 asegura el mantenimiento del nombre Mauser en la una posición de liderazgo en la construcción de rifles de caza hoy y en el futuro.**

Fotos y vídeo: Excopesa



MAUSER





**03**  
**MAUSER**

**Hay rifles que lo tienen todo: estética, tradición, tecnología, sensaciones y no terminan de encajar en nuestro mercado. Este parece ser el caso del M03.**

**Por algún motivo, los cazadores lo encuentran pesado. Y es cierto, conforme a los rifles actuales del mercado, el rifle Mauser 03 es más pesado que la media de su segmento de precio, más aún si lo comparamos al Blaser o al Sauer.**





**Un rifle preciso no tiene que ser complicado. Pero las piezas que lo componen han de estar fabricadas con los equipos más modernos existentes en la industria. Y esto es, en suma, cómo está construido el Mauser M03**







**Todo en este rifle lo convierte en una especie única en el espectro mundial del mercado del rifle. El Mauser 03 es el rifle tradicional por excelencia, donde se siente y aprecia toda la nostalgia del mundo mágico e inaccesible de la caza africana de principios del siglo XX. Esta simbología alcanza su máxima en este fantástico rifle que combina a la perfección diseño, madera y acero. En la imagen, un cerrojo con varios cabezales. O como disparar con el mismo rifle desde el pequeño .222 Rem. hasta el poderoso .375 H&H.**



**Si el modelo de rifle fuese el modelo M03 Africa, los cañones llegarían hasta el impresionante .458 Lott. La diferencia fundamental entre el modelo M03 y el M03 Africa, es que el M03 Africa tiene un contorno de culata mayor para poder recibir el cañón de mayor grosor que requieren los potentísimos calibres típicamente africanos: .404 Jeffery, .416 Rem. Mag. y .458 Lott**





**Cuando tenemos un Mauser 03 en nuestras manos, no tenemos solamente un rifle más. Tenemos toda la evolución de la caza mayor desde que el hombre empezó a cazar. Y toda esta evolución se aprecia desde su diseño, clásico, elegante y con carácter, hasta su comportamiento, fiable, seguro, modular y extraordinariamente preciso. En la imagen, el cerrojo se cierra directamente en el cañón, para una máxima seguridad y precisión.**



**Excopesa quiere facilitar al cazador español la posibilidad de experimentar la experiencia de este rifle con un precio muy atractivo en los calibres magnum, donde, por potencia y comportamiento, el calibre magnum tiene una mayor compensación con el peso del rifle. En la imagen, el gatillo, preciso, limpio y sin recorrido. Como tiene que ser.**







**En general, un rifle en calibre magnum tiende a provocar una buena patada en el retroceso, lo cual puede resultar bastante desagradable. El diseño y equilibrio del rifle Mauser M03 hace que esta desagradable sensación sea mucho más reducida. El aspecto de un Mauser M03 es muy atractivo. Su comportamiento, excepcional. En la imagen, un mismo cerrojo y un mismo cargador para dos calibres distintos, en este caso magnum. Máxima modularidad con el mismo encare y con el mismo gatillo.**





**El cañón descansa en el rifle únicamente en los dos engarces de atrás, totalmente libre de presiones.**





**Máxima flotabilidad,  
para una máxima precisión.**










**Usar el delicado pelo es facil de montar. Pero, ¡atención!, hay que usarlo siempre con la máxima atención. La presión sin pelo es 1.000 g. Con pelo, de 100 a 300 g. El pelo se quita automáticamente si el rifle se desamartilla o se abre el cerrojo, una ventaja de seguridad adicional.**



**Poner y quitar el visor y que éste siempre vuelva a su punto de impacto es fácil de decir, pero difícil de alcanzar. Para el rifle Mauser M03, esto no es ningún compromiso.**



A close-up photograph of a rifle's receiver and bolt assembly. The bolt is in the open position, showing the bolt head and the firing pin. The receiver is made of metal and has a textured surface. The bolt handle is visible on the left side. The background is a plain, light-colored surface.

**Por último, muchas veces no se da importancia a que el cañón esté sin contacto con la delantera-culata. Esto es imprescindible si queremos tener precisión y agrupamiento en nuestros disparos. □**



Dos retículas en el mismo visor:



2º plano de la imagen: fino punto luminoso



1º plano de la imagen: cruz iluminada con ajuste de intensidad

Vivir la  
visión



*ASV: compensador de la caída de la bala.  
Ajuste el anillo y apuntará siempre con precisión.*

### Innovaciones que marcan la diferencia

Cada situación de disparo es diferente. La luz, distancia y movimiento de la caza son factores variables ante los que el cazador tiene que responder con flexibilidad. Los visores Victory Varipoint ofrecen la solución perfecta ante cualquier desafío. La nueva doble retícula iluminada V69 permite cambiar de un plano iluminado a otro mientras se apunta. El innovador ASV (compensador de la caída de la bala) permite apuntar con precisión incluso a largas distancias.



**Victory Varipoint**



We make it visible.

www.zeiss.de/asv

**Excopesa**

Apdo. 428 - 24080 LEÓN • Fax: 987 21 69 22 • www.zeiss-excopesa.com • info@excopesa.es

# El largo camino del control de predadores



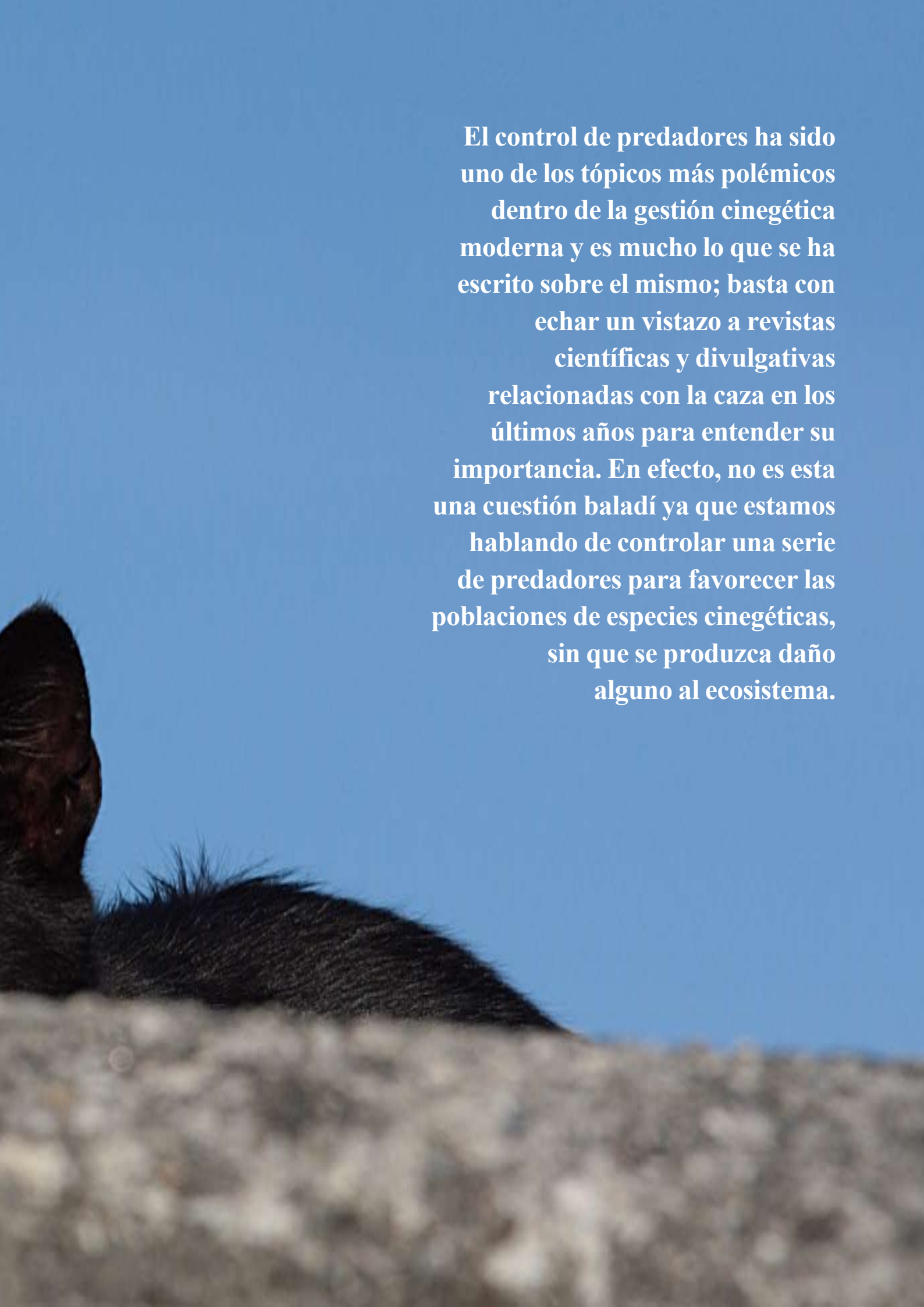


**Texto: Equipo Técnico de Ciencia y Caza.  
Fotos: Stock Xchng, Ex Situ - Consejería de Medio Ambiente  
- Junta de Andalucía y Miguel Angel Romero.**

Tras muchos años de trabajo, parece que finalmente se va a contar en España con una normativa específica para un control de predadores sostenible, efectivo y respetuoso con toda la fauna que puebla nuestros montes. Al menos es lo que se puede intuir del borrador de las directrices para la captura de especies cinegéticas predadoras: homologación de métodos de captura y acreditación de usuarios.







**El control de predadores ha sido uno de los tópicos más polémicos dentro de la gestión cinegética moderna y es mucho lo que se ha escrito sobre el mismo; basta con echar un vistazo a revistas científicas y divulgativas relacionadas con la caza en los últimos años para entender su importancia. En efecto, no es esta una cuestión baladí ya que estamos hablando de controlar una serie de predadores para favorecer las poblaciones de especies cinegéticas, sin que se produzca daño alguno al ecosistema.**



## **AYER ALIMAÑAS, HOY ESPECIES PROTEGIDAS**

**Los que peinan canas recordarán cómo ha cambiado el panorama en el control de predadores en apenas cuarenta o cincuenta años. Algunos mentarán a las famosas Juntas Provinciales de Extinción de Animales Dañinos y Protección de la Caza, que echaron a andar en los años cincuenta y otros tantos recordarán el premio económico para quien demostraba haber matado un zorro, lobo, córvidos y aves de rapiña en lugares donde la caza lo era todo. Incluso, ojeando las publicaciones del desaparecido Servicio Nacional de Caza y Pesca Fluvial (precursor del ICONA), existían recomendaciones para usar correctamente la estricnina y se describían con detalle los posibles daños a causar por las distintas especies. Por ejemplo, en el caso de la comadreja se decía: “Es un gran dañino de la caza. Destruye liebres y conejos, siendo en las camadas de estos últimos donde más daño causa. Malogra nidos de perdiz y codorniz, rompiendo los huevos o matando a los polluelos”, (extraído de *Alimañas, Documentos Técnicos*, 1964). Como podrá suponer el lector, durante décadas los cotos de caza presenciaron una desigual y macabra batalla entre el hombre y todo lo que no fuera caza. Según la mayoría de investigadores en la materia, aunque este control de predadores conseguía producir mucha caza silvestre, el daño que se producía en ciertas especies era nefasto, particularmente en predadores especialistas, como las grandes rapaces. Pronto comenzaron a sonar las alarmas y desde la conocida Ley de Caza de 1970 se ha realizado un gran esfuerzo para que la mayoría de especies consideradas como alimañas en el pasado, hoy estén catalogadas como especies protegidas.**



**LOS PREDADORES  
OPORTUNISTAS:  
LA CLAVE**

**Los avances científicos en la materia han demostrado que un control razonado de los predadores oportunistas (como el zorro y los córvidos) es clave para mejorar el estado de poblaciones de caza menor, especialmente en periodos sensibles como el anidamiento y la crianza de perdigones en la perdiz. A su vez, es sabido que los predadores especialistas (rapaces, lince ibérico) son necesarios para que las especies cinegéticas guarden su equilibrio e incluso para controlar a los oportunistas y por ende deben “mimarse”. Si en nuestro coto tenemos estas especies tenemos unos grandes aliados, algo así como “quien tiene un lince o un águila real o imperial en su coto tiene un tesoro”.**



**SI NO MEJORAS EL HÁBITAT,  
DE POCO VALDRÁ UN  
CONTROL DE PREDADORES**

**La mayoría de investigaciones coinciden en que un control de predadores debe de concebirse como una medida complementaria dentro de un plan de gestión en el que se mejore el hábitat. Dicho de otra manera, de poco vale controlar los predadores si antes no se ha hecho una mejora integral de un coto para que exista más agua, alimento y cobijo, las tres necesidades básicas de cualquier animal silvestre. Por desgracia, la gestión del hábitat en España sigue siendo un auténtico talón de Aquiles y pocos cotos han decidido coger el toro por los cuernos y comenzar a recuperar las lindes para cuidar la caza. Aunque en cada coto puede presentarse un distinto escenario, nuestra caza puede soportar la predación de mejor manera en paisajes ricos en refugios frente a aquellos que apenas si hay lugar para encamarse o guardarse.**











## **HACIA UN CONTROL DE PREDADORES MÁS EFICIENTE**

**Es necesario idear sistemas selectivos de captura de los predadores para que sean lo más respetuosos posibles con los animales capturados, exigiéndose a su vez que el personal que maneja estas técnicas esté formado en la materia. El borrador sobre control de predadores homologa los lazos Collarum y Wisconsin, la caja metálica para urracas y el lazo con tope y cierre dispuesto en alar.**

**Estos métodos han estado sujetos previamente a estudios para confirmar que son selectivos y que no infringen daños a otras especies: donde tenga que capturarse un zorro que no se capture un linco, una rapaz o cualquier otra especie a la que no esté destinada esa trampa. Por desgracia, todavía se producen lamentables sucesos en los que especies protegidas son pasto de métodos de control de predadores, escuchándose también desafortunadas generalizaciones sobre los cazadores, ¿cómo si estuvieran de acuerdo con esos fatales desenlaces!**




## PUNTOS PARA LA REFLEXIÓN

En muchos círculos cinegéticos existe desde hace tiempo una disconformidad con los sistemas actuales de control de predadores y las especies que legalmente se pueden controlar. Continuamente se compara la situación española con la de otros países, como el Reino Unido, en el que es legal realizar un control no sólo de zorros, perros y gatos asilvestrados y córvidos, sino también de otras especies, incluyendo mustélidos en momentos concretos del año. Esta opinión se confronta con la de asociaciones científicas de reconocido prestigio que abogan por una limitación de control de predadores, entendiendo que hasta ahora ha sido más perjudicial que beneficiosa para el ecosistema.







**Estas diferencias se han manifestado claramente en múltiples reuniones, foros y encuentros científicos, como en la I Conferencia Mundial sobre Trampeo, celebrada en Madrid en 2008. En una de las ponencias se abordó el impacto de la predación sobre el urogallo (*Tetrao urogallus*), exponiendo un protocolo científico a desarrollar en Pirineos. El ponente mencionó el posible impacto en las nidadas del gato montés y otras especies carnívoras, y un asistente, durante el turno de preguntas exclamó: “Y si sale que hay mucha predación por gato montés, ¿qué haréis, llevaros a todos los gatos de allí?”.**

**Sea como fuere, las posturas de “zapatilla a todo lo que se mueva” y “nada se puede tocar” debieran replantearse, ya que en muchos casos las suposiciones y experiencias personales no son válidas ni aplicables de forma general. Se quiera o no, sólo los protocolos científicos reglados son capaces de poner un poco de luz en temas tan delicados como éste y aportar soluciones a los problemas que todos los días nos podemos encontrar en nuestro coto.**





**Además, es fundamental conocer el monte, los animales que se encuentran en él y sus hábitos. El puesto se A partir de ahora, cabe preguntarse cuáles serán los resultados de esta nueva etapa y si de esta manera se podrá reducir una de las mayores lacras de nuestro campo, que no es otra que la utilización de métodos ilegales que matan toda nuestra naturaleza. Parece que aún queda mucho camino por andar. debe colocar de cara a vientos dominantes y a las entradas naturales de los animales al punto de espera.**

**Así, el aire les debe llegar de espalda para que no perciban nuestro olor o incluso para que no oigan cualquier ruido que podamos hacer involuntariamente. □**





¡ No te creas todo lo que te cuenten!



¡Descúbrelo!

- actualidad cinegética
  - avances científicos
  - formación
  - consultoría
- ... y mucho más....



[www.cienciaycaza.org](http://www.cienciaycaza.org)

# **Ser respetados**

## **Segundo derecho de los cazadores**

**Texto: Unión Nacional de Asociaciones de Caza.  
Fotos: UNAC y Grupo Vigilancia y Gestión.**



**Los cazadores tienen derecho a ser respetados como tales y a ser tratados con dignidad, decoro y honorabilidad, y no perseguidos como delincuentes ni tratados como infractores potenciales, ilegales y deshonorosos, por el simple hecho de ser un cazador o estar cazando, pues los cazadores respetan la ley y los derechos de los demás.**

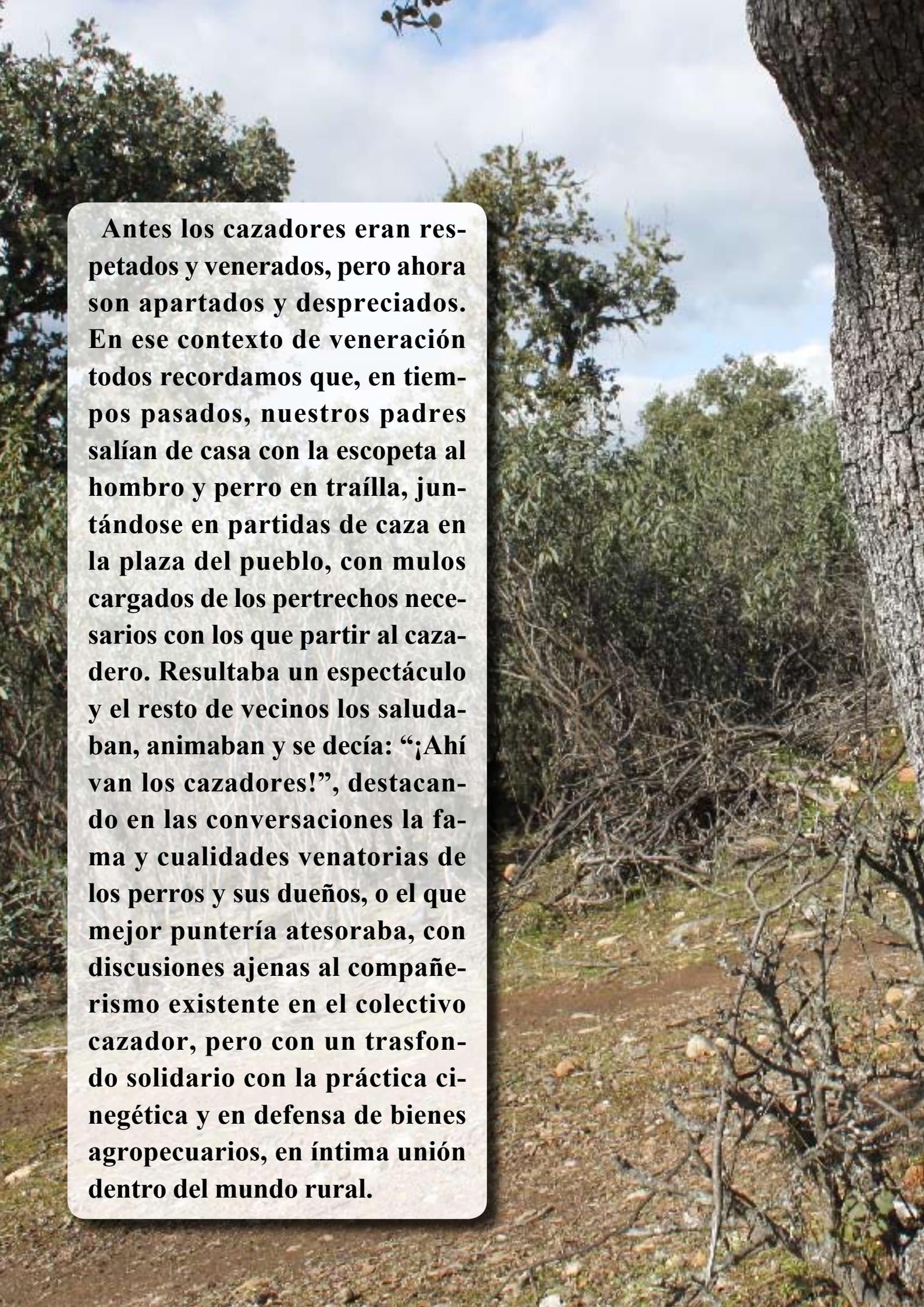






**Un derecho, dentro del orden social, que nuestra Carta Magna trata como fundamental de las personas (art.10.1), el respeto a la Ley de Caza y a los derechos de los cazadores: “La dignidad de la persona, los derechos inviolables que le son inherentes, el libre desarrollo de la personalidad, el respeto a la ley y a los derechos de los demás, son fundamento del orden político y de la paz social”.**





**Antes los cazadores eran respetados y venerados, pero ahora son apartados y despreciados. En ese contexto de veneración todos recordamos que, en tiempos pasados, nuestros padres salían de casa con la escopeta al hombro y perro en traílla, juntándose en partidas de caza en la plaza del pueblo, con mulos cargados de los pertrechos necesarios con los que partir al cazadero. Resultaba un espectáculo y el resto de vecinos los saludaban, animaban y se decía: “¡Ahí van los cazadores!”, destacando en las conversaciones la fama y cualidades venatorias de los perros y sus dueños, o el que mejor puntería atesoraba, con discusiones ajenas al compañerismo existente en el colectivo cazador, pero con un trasfondo solidario con la práctica cinegética y en defensa de bienes agropecuarios, en íntima unión dentro del mundo rural.**



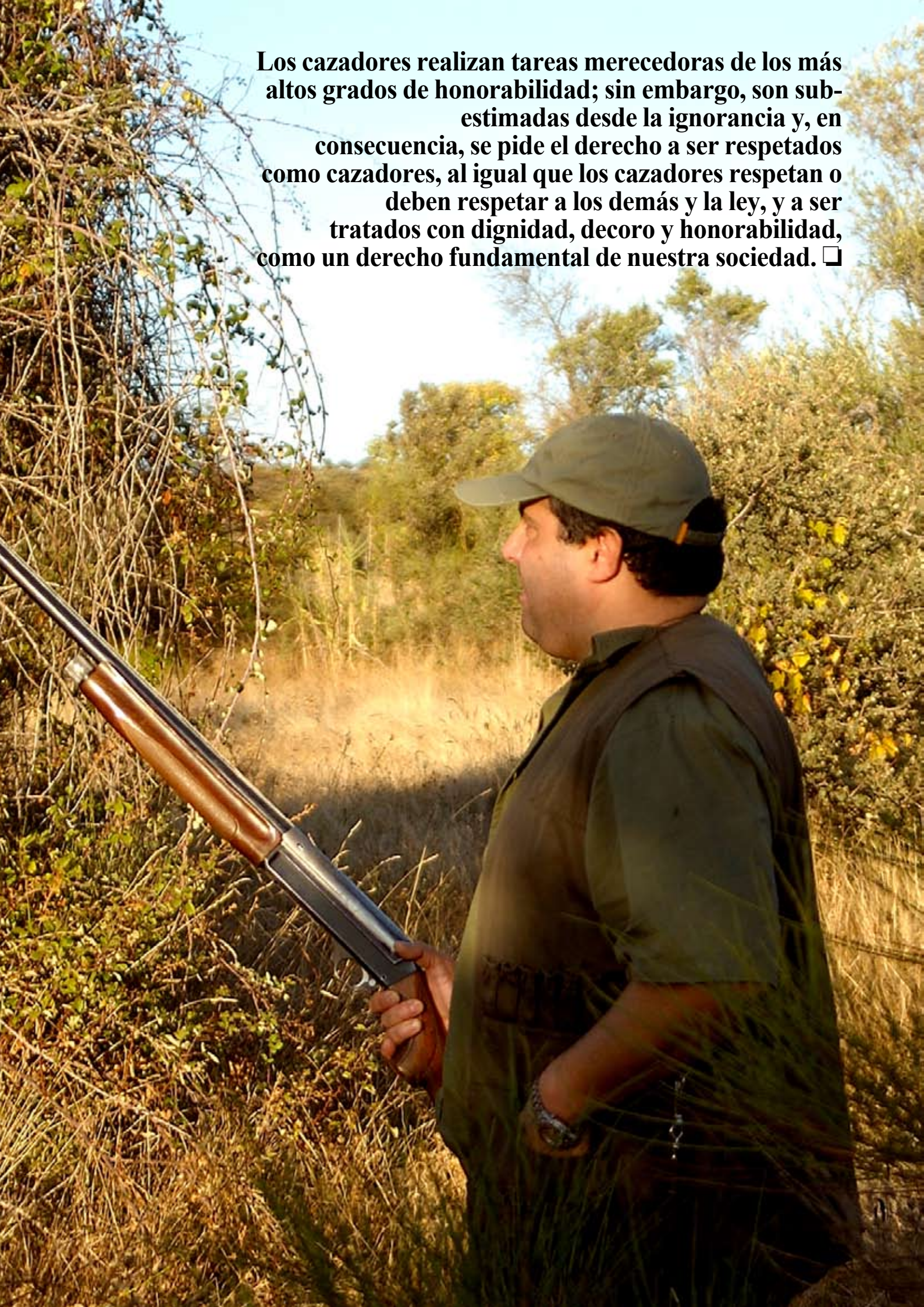




**La actual separación del mundo rural del urbano acentúa el desconocimiento de la labor de conservación que supone la caza, lo que origina ataques continuos de extremismos radicales solicitantes de sus derechos, pero que pretenden menoscabar los de los demás, sin conocer el esfuerzo del día a día real que realizan otros en la recuperación de hábitats, el equilibrio poblacional de las especies silvestres, consecuencia de un desarrollo social y económico y de bienestar cada vez más insostenible para nuestra fauna silvestre, y de la labor social de la caza en el control de especies causantes de daños y siniestros que, en muchas ocasiones, van en contra de la propio bienestar social y la vida de las personas.**



**Los cazadores realizan tareas merecedoras de los más altos grados de honorabilidad; sin embargo, son subestimadas desde la ignorancia y, en consecuencia, se pide el derecho a ser respetados como cazadores, al igual que los cazadores respetan o deben respetar a los demás y la ley, y a ser tratados con dignidad, decoro y honorabilidad, como un derecho fundamental de nuestra sociedad. □**





KAHLES

gegr. 1898  
AUSTRIA



**KXi**

IMBATIBLE PARA EL RECECHO

KXi 3,5-10x50 L

NUEVO



## PASIÓN POR LA CAZA

Con retícula ubicada en segundo plano focal que no modifica su grosor con los aumentos.

Extremadamente nítido sobre cualquier blanco, pero siempre fino y preciso. Máxima transmisión luminosa. Retícula: 4 Dot (**KXi**) y 4 (**KX**).

Compacto y ligero: 32 cm. y 470 grs.



borchers [www.borchers.es](http://www.borchers.es)



4-DOT



## Colaboran en este número

Enrique del Águila, ACEC, ANCREPER, APROCA, Miguel Ángel Arnau, Antón Arrojo, José Barroso, Aníbal de la Beldad, Miguel Ángel Beloki, Fidel Cañas, Carlos Casilda, Javier Chozas, Cienciaycaza.org, Alberto Covarsí, Club de Cazadores de Becadas, Alberto Covarsí, Miguel Ángel Díaz, Carlos Díez Valle, José Egea, Excopesa, Federación Sectorial Armera, Daniel Ferreira, José González, Grupo Vigilancia y Gestión, Jaime Hurtado Ceña, Mikel Ibarrola, Zarbo Ibarrola, Gonzalo Infiesta, Juan P. Juárez, JUVENEX, Rafael López, Manuel Martínez, Pedro Morrás, Miguel Á. Romero, Juan Miguel Sánchez Roig, Santos Romojaro, Stock Xchng, Stock F. Images, Mikel Torné, UNAC, Julián Urbina y Luis Fernando Villanueva.

**Fotografía de portada: Javier Ceballos Aranda**



**Directora**  
**Amparo Ampuero**  
[amparoampuero@club-caza.com](mailto:amparoampuero@club-caza.com)

**Director técnico**  
**Emilio Abad**  
[webmaster@club-caza.com](mailto:webmaster@club-caza.com)



## 750 Woodsmaster

ENCARE PERFECTO



Rifle semiautomático con aportaciones técnicas insuperables:  
Sistema de gases avanzado. Cabeza de cerrojo tratada con níquel y teflón.  
Cargador separable. Culata ergonómica con encare ultrarrápido.  
Cantонера de gel R3: mínimo retroceso. Incluye soporte de anillas portafusil.  
Opcionalmente viene con alzas metálicas ajustables, alzas de fibra óptica o  
alza de batida con punto de mira de fibra óptica.  
Calibres: versión compacta: .30-06 y versión standard: .30-06 y .35 Whelen.

*R<sub>3</sub>*

**B**  
borchers

[www.borchers.es](http://www.borchers.es)

**Remington®**

A400  
**Xtreme**  
UNICO

www.xtremehunters.eu

RAINERDESIGN.COM

**X**TREME HUNTERS.  
SIEMPRE LISTA PARA TODO.

**Nueva A400 Xtreme Unico.** La sintética perfecta para cada desafío.

Black Synthetic o Camo Max4, la A400 Xtreme UNICO es confort, potencia y fiabilidad al máximo nivel. Perfecta para cualquier tipo de caza, dispara toda la munición del calibre 12, desde 24 a 64 gramos. Máxima solidez y resistencia a la corrosión conjugada con confort en el disparo gracias al nuevo Kick Off Mega: retroceso y reelevación reducidos a los máximos términos. Solo para cazadores XTREME!



 **BERETTA**

www.beretta.com



**BBI**  
Beretta Benelli Ibérica

Beretta Benelli Ibérica  
Apartado 548 • 01080 Vitoria-Gasteiz  
Teléfono 945 36 40 28 • Fax 945 36 40 39  
info@bbi.es • www.bbi.es • Síguenos en



Teléfono amigo **BBI**  
902 11 07 85

