

CAZA INTERNACIONAL




Blue duikers

Mynhard Herholdt (MH Safaris mhhs@mweb.co.za)






A photograph of a dense tropical forest. The ground is covered in a thick layer of fallen leaves and twigs, creating a textured, brownish surface. Sunlight filters through the dense canopy of green leaves, creating dappled light patterns on the forest floor. Several tree trunks of varying thicknesses are visible, some leaning at angles. The overall atmosphere is that of a lush, undisturbed natural environment.


El blue duiker vive en las selvas tropicales, donde come frutas, flores y hojas, así como huevos e insectos. Con un desarrollado sentido de la territorialidad, normalmente vive en parejas, ahuyentando a cualquier intruso y tolerando sólo la presencia de sus hijos hasta que éstos alcanzan los dieciocho meses de edad.

En Sudáfrica se encuentran cerca de la costa en zonas de bosque cerrado, pudiendo cazarse de tres formas diferentes. La primera es con perros, que es el método más habitual. Consiste en los cazadores, armados con escopetas, los esperan en determinados lugares, mientras otros, con perros, normalmente del tipo Jack Russel, conducen los duikers hacia ellos. Pero esta modalidad tiene dos problemas: por un lado, la complicación del tiro al tener que realizarlo sobre un animal a la carrera y, por otro, que se puede disparar por error a una hembra.





Otra modalidad es la que realizan los pigmeos en zonas de Centroáfrica, quienes cazan el blue duiker por el sistema del reclamo, llamándole con un sonido que emiten con sus narices y que imita a un animal en dificultades. El inconveniente se encuentra en la dificultad para realizar bien el reclamo y, además, en que es muy probable que se termine, igualmente, por tener que disparar al ejemplar a la carrera.









Un tercera forma de cazar al duiker azul consiste en esperarlos en cebaderos desde puestos camuflados.

Se ceba durante un par de semanas, ayudándose de cámaras ocultas colocadas en las trochas para saber qué animales son los que toman el cebadero. Una vez que se sabe si el animal que toma el comedero es el que buscamos, se decide hacer la espera, eligiendo un día en que la climatología sea apropiada, pues, por ejemplo, en días de lluvia los blue duikers no se mueven mucho. Como apreciamos, los datos de las cámaras son una ayuda fundamental, ya que nos pueden orientar sobre diversos aspectos, como las horas a las que los animales suelen visitar la zona. La paciencia, la fortuna, el temple y conocer las normas fundamentales que debemos mantener en un aguardo, son primordiales para obtener un buen resultado.


La presencia de otras especies, como los monos verdes, es un buen indicio mientras realizamos una espera, pues éste es un animal que convive con el blue duiker y come los restos de las frutas que éste tira al suelo.

Sin embargo, la presencia de otros simios, como el babuino, es un desastre para esta modalidad de caza, ya que el carácter ‘matón’ que éstos demuestran atemoriza a los duikers, siendo algo común entre los cazadores nativos que eliminan a los babuinos si quieren tener una buena zona de caza en espera de pequeños antílopes.









A pesar de que la caza en espera de los duikers se hace con escopetas y que los disparos suelen ser cercanos al puesto, esta modalidad requiere una gran experiencia en los cazadores, sobre todo para valorar el trofeo, siendo la paciencia la principal virtud para lograr un buen ejemplar que supere esas dos pulgadas que, seguramente, le darán la categoría de oro.



Para terminar, hemos de saber que el blue duiker es uno de los antílopes más pequeños de África, con un tamaño que ronda los treinta y cinco centímetros y un peso que oscila de cuatro a seis kilos. Tiene un pelaje marrón con un ligero tono azul –de ahí su nombre– y una parte inferior blanca. Tanto el macho como, generalmente, la hembra tienen cuernos cónicos que pueden alcanzar los diez centímetros. □



MH SAFARIS Atención en España 626 483 021 (Ignacio) E-mail safari@club-caza.com

CURSO PARA CAZA NOCTURNA - 7 DIAS

El curso se desarrollará en el safari lodge de Vanderkloof, destinado a todo aquel que siendo aficionado a la caza quiera aprender los aspectos fundamentales de la caza nocturna. El único requisito es ser mayor de 14 años, no necesitándose conocimientos de idiomas, ya que el curso se realiza en español. El precio del curso es de 1.700 euros por persona.

PROGRAMA DEL CURSO:

- Día 1 - Recepción y entrevista a los alumnos para conocer su nivel, experiencia y capacidades.
- Día 2 - Prácticas en el campo de tiro y estudio de la teoría sobre caza nocturna.
- Día 3 - Prácticas de caza nocturna.
- Día 4 - Prácticas de caza nocturna.
- Día 5 - Prácticas de caza nocturna.
- Día 6 - Prácticas y examen de caza.
- Día 7 - Finalización del curso y partida.



En el precio del curso esta incluido:

- Transporte de ida y vuelta al aeropuerto de Bloemfontein.
- Comidas, alojamiento, lavandería y bebidas.



MH SAFARIS Atención en España 626 483 021 (Ignacio) E-mail safari@club-caza.com

CURSO PARA CAZADORES A RECECHO - 7 DIAS

El curso se desarrollará en el safari lodge de Vanderkloof, destinado a todo aquel que siendo aficionado a la caza quiera aprender los aspectos fundamentales del rececho y las particularidades que pueden encontrarse al recechar en Sudafrica. El único requisito es ser mayor de 14 años, no necesitándose conocimientos de idiomas, ya que el curso se realiza en español. El precio del curso es de 2.200 euros por persona.

PROGRAMA DEL CURSO:

- Día 1 - Recepción y entrevista a los alumnos para conocer su nivel, experiencia y capacidades.
- Día 2 - Prácticas en el campo de tiro y estudio de la teoría sobre caza y rececho.
- Día 3 - Prácticas de caza en campo.
- Día 4 - Prácticas de caza en campo.
- Día 5 - Prácticas de caza en campo.
- Día 6 - Prácticas de caza en campo y examen de caza.
- Día 7 - Finalización del curso y partida.



En el precio del curso esta incluido:

- Transporte de ida y vuelta al aeropuerto de Bloemfontein.
- Comidas, alojamiento, lavandería y bebidas.

